



LOTUS GAYRİMENKUL DEĞERLEME
VE DANIŞMANLIK A.Ş.

Gömeç Sok. No:37
Akgün İş Merkezi Kat 3/8
34718 Acıbadem / Kadıköy / İST

Telefon +90 216 545 48 66 • 67
+90 216 545 95 29
+90 216 545 88 91
Faks +90 216 339 02 81

ePosta bilgi@lotusgd.com

www.lotusgd.com

SERVET GAYRİMENKUL YATIRIM ORTAKLIĞI A.Ş.

Çankaya / ANKARA

(Eğitim Tesisi)

GAYRİMENKUL DEĞERLEME RAPORU



Rapor No: 2021 / 1695

İÇİNDEKİLER

1.	RAPOR ÖZETİ	4
2.	RAPOR BİLGİLERİ	5
3.	ŞİRKET BİLGİLERİ.....	6
4.	MÜŞTERİ BİLGİLERİ.....	6
5.	DEĞERLEME RAPORUNUN TEBLİĞİN 1. MADDESİNİN 2. FIKRASI KAPSAMINDA HAZIRLANIP HAZIRLANMADIĞI HAKKINDA AÇIKLAMA	7
6.	MÜŞTERİ TALEPLERİNİN KAPSAMI VE VARSA GETİRİLEN SINIRLAMALAR.....	7
7.	DEĞERLEME İŞLEMİNİ SINIRLAYAN VE OLUMSUZ YÖNDE ETKİLEYEN FAKTÖRLER	7
8.	DEĞER TANIMI VE GEÇERLİLİK KOŞULLARI	8
9.	UYGUNLUK BEYANI VE KISITLAYICI KOŞULLAR	9
10.	TAŞINMAZIN TAPU KAYITLARI	10
10.1.	TAPU KAYITLARI.....	10
10.2.	TAPU TAKYİDATI.....	10
10.3.	TAKYİDAT AÇIKLAMALARI	11
11.	BELEDİYE İNCELEMESİ.....	11
11.1.	İMAR DURUMU.....	11
11.2.	İMAR DOSYASI İNCELEMESİ	12
11.3.	ENCÜMEN KARARLARI, MAHKEME KARARLARI, RİSKLİ YAPI TESPİTİ, PLAN İPTALLERİ V.B. KONULAR	12
11.4.	YAPI DENETİM FİRMASI	13
11.5.	SON ÜÇ YIL İÇERİSİNDEKİ HUKUKİ DURUMDAN KAYNAKLANAN DEĞİŞİM.....	13
12.	TAŞINMAZIN ÇEVRE VE KONUMU	15
12.1.	KONUM VE ÇEVRE BİLGİLERİ.....	15
12.2.	BÖLGE ANALİZİ	17
12.2.1.	ANKARA İLİ:	17
12.2.2.	ÇANKAYA İLÇESİ:	18
12.3.	DÜNYA EKONOMİSİNE GENEL BAKIŞ.....	19
12.4.	TÜRKİYE'NİN MAKROEKONOMİK GÖRÜNÜMÜ.....	21
12.5.	MEVCUT EKONOMİK KOŞULLARIN, GAYRİMENKUL PİYASASININ ANALİZİ, MEVCUT TRENDLER VE DAYANAK VERİLER.....	25
12.5.1.	TÜRKİYE GAYRİMENKUL PİYASASINI BEKLEYEN FIRSAT VE TEHDİTLER.....	28
13.	YAPININ İNŞAAT ÖZELLİKLERİ.....	28
14.	AÇIKLAMALAR.....	29
15.	EN VERİMLİ KULLANIM ANALİZİ.....	30
16.	DEĞERLENDİRME.....	31

17. DEĞERLEME YAKLAŞIMLARI	31
17.1. PAZAR YAKLAŞIMI	32
17.2. MALİYET YAKLAŞIMI	33
17.3. GELİR YAKLAŞIMI	34
18. FİYATLANDIRMA	36
19. ANALİZ SONUÇLARININ DEĞERLENDİRMESİ	41
19.1. FARKLI DEĞERLEME METOTLARININ VE ANALİZ SONUÇLARININ UYUMLAŞTIRILMASI VE BU AMAÇLA İZLENEN YÖNTEMİN VE NEDENLERİNİN AÇIKLAMASI	41
19.2. KİRA DEĞERİ ANALİZİ VE KULLANILAN VERİLER	41
19.3. GAYRİMENKUL VE BUNA BAĞLI HAKLARIN HUKUKİ DURUMUNUN ANALİZİ	41
19.4. GAYRİMENKUL ÜZERİNDEKİ TAKYİDAT VE İPOTEKLER İLE İLGİLİ GÖRÜŞ	41
19.5. DEĞERLEME KONUSU GAYRİMENKULÜN, ÜZERİNDE İPOTEK VEYA GAYRİMENKULÜN DEĞERİNİ DOĞRUDAN ETKİLEYECEK NİTELİKTE HERHANGİ BİR TAKYİDAT BULUNMASI DURUMLARI HARİÇ, DEVREDİLEBİLMESİ KONUSUNDA BİR SINIRLAMAYA TABİ OLUP OLMADIĞI HAKKINDA BİLGİ	42
19.6. BOŞ ARAZİ VE GELİŞTİRİLMİŞ PROJE DEĞERİ ANALİZİ VE KULLANILAN VERİ VE VARSAYIMLAR	42
19.7. ASGARİ BİLGİLERDEN RAPORDA VERİLMEYENLERİN NEDEN VERİLMEDİKLERİNİN GEREKÇELERİ	42
19.8. MÜŞTEREK VEYA BÖLÜNMÜŞ KISIMLARIN DEĞERLEME ANALİZİ	42
19.9. HASILAT PAYLAŞIMI VEYA KAT KARŞILIĞI YÖNTEMİ İLE YAPILACAK PROJELERDE, EMSAL PAY ORANLARI	42
19.10. YASAL GEREKLERİN YERİNDE GETİRİLİP GETİRİLMEDİĞİ VE MEVZUAT UYARINCA ALINMASI GEREKEN İZİN VE BELGELERİN TAM VE EKSİKSİZ OLARAK MEVCUT OLUP OLMADIĞI	42
19.11. DEĞERLEME KONUSU ARSA VEYA ARAZİ İSE, ALIMINDAN İTİBAREN BEŞ YIL GEÇMESİNE RAĞMEN ÜZERİNDE PROJE GELİŞTİRMESİNE YÖNELİK HERHANGİ BİR TASARRUFTA BULUNUP BULUNULMADIĞINA DAİR BİLGİ	42
19.12. DEĞERLEMESİ YAPILAN GAYRİMENKULÜN TAPUDAKİ NİTELİĞİNİN, FİİLİ KULLANIM ŞEKLİNİN VE PORTFÖYE DAHİL EDİLME NİTELİĞİNİN BİRBİRİYLE UYUMLU OLUP OLMADIĞI HAKKINDA GÖRÜŞ İLE GAYRİMENKUL YATIRIM ORTAKLIKLARI PORTFÖYÜNE ALINMASINDA SERMAYE PİYASASI MEVZUATI ÇERÇEVESİNDE BİR ENGEL OLUP OLMADIĞI HAKKINDA GÖRÜŞ	43
20. SONUÇ	44

1. RAPOR ÖZETİ

DEĞERLEMİYİ TALEP EDEN	SERVET GAYRİMENKUL YATIRIM ORTAKLIĞI A.Ş.
DEĞERLEMESİ YAPILAN GAYRİMENKULÜN ADRESİ	İlkbahar Mahallesi, Güneypark Galip Erdem Caddesi, Sinpaş Final Okulları, No: 54 (29634 Ada, 9 Parsel) Çankaya / ANKARA
DAYANAK SÖZLEŞME	10 Aralık 2021 tarih ve 1814 - 2021/070 no ile
DEĞERLEME TARİHİ	31 Aralık 2021
RAPOR TARİHİ	07 Ocak 2022
DEĞERLENEN TAŞINMAZIN TÜRÜ	Eğitim Tesis
DEĞERLENEN MÜLKİYET HAKLARI	Tam mülkiyet
TAPU BİLGİLERİ ÖZETİ	Ankara ili, Çankaya ilçesi, Mühye Mahallesi, 29634 ada, 9 parselde yer alan 7 Katlı Betonarme Eğitim Tesis, Okul ve Arsası (Bkz. Tapu Kayıtları)
İMAR DURUMU ÖZETİ	Bkz. "İmar Durumu"
RAPORUN KONUSU	Bu rapor, yukarıda adresi belirtilen eğitim tesisinin pazar değerinin tespitine yönelik olarak hazırlanmıştır.
RAPORUN TÜRÜ	Konu değerlendirme raporu, Sermaye Piyasası Kurulu düzenlemeleri kapsamında GYO portföyü için ve "Değerleme Raporlarında Bulunması Gereken Asgari Hususları" içerecek şekilde hazırlanmıştır.

GAYRİMENKUL İÇİN TAKDİR OLUNAN TOPLAM DEĞER (KDV HARİÇ)	
ÇANKAYA İLÇESİ, MÜHYE MAHALLESİ'NDE YER ALAN 29634 ADA, 9 NOLU PARSELDE KONUMLU EĞİTİM TESİSİNİN PAZAR DEĞERİ	145.670.000,-TL
RAPORU HAZIRLAYANLAR	
Sorumlu Değerleme Uzmanı	Sorumlu Değerleme Uzmanı
M. KIVANÇ KILVAN (SPK Lisans Belge No: 400114)	ENGİN AKDENİZ (SPK Lisans Belge No: 403030)

2. RAPOR BİLGİLERİ

DEĞERLEMİYİ TALEP EDEN	SERVET GAYRİMENKUL YATIRIM ORTAKLIĞI A.Ş.		
DEĞERLEMESİ YAPILAN GAYRİMENKULÜN ADRESİ	İlkbahar Mahallesi, Güneypark Galip Erdem Caddesi, Sinpaş Final Okulları, No: 54 (29634 Ada, 9 Parsel) Cankaya / ANKARA		
DAYANAK SÖZLEŞME	10 Aralık 2021 tarih ve 1814 - 2021/070 no ile		
MÜŞTERİ NO	1814		
RAPOR NO	2021/1695		
DEĞERLEME TARİHİ	31 Aralık 2021		
RAPOR TARİHİ	07 Ocak 2022		
RAPORUN KONUSU	Bu rapor, yukarıda adresi belirtilen eğitim tesisinin pazar değerinin tespitine yönelik olarak hazırlanmıştır.		
RAPORUN TÜRÜ	Konu değerlendirme raporu, Sermaye Piyasası Kurulu düzenlemeleri kapsamında GYO portföyü için ve "Değerleme Raporlarında Bulunması Gereken Asgari Hususları" içerecek şekilde hazırlanmıştır.		
RAPORU HAZIRLAYANLAR	M. Kıvanç KILVAN - Sorumlu Değerleme Uzmanı Lisans No: 400114 Engin AKDENİZ - Sorumlu Değerleme Uzmanı Lisans No: 403030		
RAPORA KONU GAYRİMENKUL İÇİN ŞİRKETİMİZ TARAFINDAN YAPILAN SON ÜÇ DEĞERLEMeye İLİŞKİN BİLGİLER	RAPOR TARİHİ	06.01.2021	26.03.2021
	RAPOR NUMARASI	2020/1116	2021/232
	RAPORU HAZIRLAYANLAR	M. Kıvanç KILVAN (400114) Uygar TOST (401681)	M. Kıvanç KILVAN (400114) Engin AKDENİZ (403030)
	TAKDİR OLUNAN DEĞER (TL) (KDV HARİÇ)	61.000.000,-TL	61.000.000,-TL

3. ŞİRKET BİLGİLERİ

ŞİRKET ADI	LOTUS GAYRİMENKUL DEĞERLEME VE DANIŞMANLIK A.Ş.
ŞİRKET MERKEZİ	Kadıköy/İSTANBUL
ŞİRKET ADRESİ	Gömeç Sokak, No: 37 Akgün İş Merkezi Kat 3/8- 34718 Acıbadem – Kadıköy / İSTANBUL
TELEFON	(0216) 545 48 66-(0216) 545 48 67 (0216) 545 95 29-(0216) 545 88 91 (0216) 545 28 37-
FAKS	(0216) 339 02 81
EPOSTA	bilgi@lotusgd.com
WEB	www.lotusgd.com
KURULUŞ (TESCİL) TARİHİ	10 Ocak 2005
SERMAYE PİYASASI KURUL KAYDINA ALINIŞ TARİH VE KARAR NO	07 Nisan 2005 – 14/462
BANKACILIK DÜZENLEME VE DENETLEME KURUL KAYDINA ALINIŞ TARİH VE KARAR NO	12 Mart 2009- 3073
TİCARET SİCİL NO	542757/490339
KURULUŞ SERMAYESİ	75.000,-YTL
ŞİMDİKİ SERMAYESİ	1.000.000,-TL

4. MÜŞTERİ BİLGİLERİ

ŞİRKET ÜNVANI	SERVET GAYRİMENKUL YATIRIM ORTAKLIĞI A.Ş.
ŞİRKETİN ADRESİ	Dikilitaş Mahallesi, Yenidoğan Sokak, No: 36, 34349 Beşiktaş/İSTANBUL
TELEFON NO	(212) 310 53 34
KURULUŞ (TESCİL) TARİHİ	18.05.20099
KAYITLI SERMAYE TAVANI	1.000.000.000,-TL
ÖDENMİŞ SERMAYESİ	52.000.000,-TL
HALKA AÇIKLIK ORANI	%14,20
FAALİYET KONUSU	Şirket, Sermaye Piyasası Kurulu'nun Gayrimenkul Yatırım Ortaklıklarına ilişkin düzenlemeleriyle belirlenmiş usul ve esaslar dahilinde, gayrimenkuller, gayrimenkule dayalı sermaye piyasası araçları, gayrimenkul projeleri, gayrimenkule dayalı haklar, sermaye piyasası araçları ve Kurulca belirlenecek diğer varlık ve haklardan oluşan portföyü işletmek amacıyla paylarını ihraç etmek üzere kurulan ve Sermaye Piyasası Kanunu'nun 48inci maddesinde sınırı çizilen faaliyetler çerçevesinde olmak kaydı ile Sermaye Piyasası Kurulu'nun Gayrimenkul Yatırım Ortaklıklarına İlişkin Esaslar Tebliği'nde izin verilen diğer faaliyetlerde bulunabilen bir sermaye piyasası kurumudur.

5. DEĞERLEME RAPORUNUN TEBLİĞİN 1. MADDESİNİN 2. FIKRASI KAPSAMINDA HAZIRLANIP HAZIRLANMADIĞI HAKKINDA AÇIKLAMA

Bu rapor, aşağıda belirtilen tebliğ ve düzenlemelere göre hazırlanmış olup, Sermaye Piyasalarında Faaliyette bulunacak Gayrimenkul Değerleme Kuruluşları Hakkında Tebliğin (III-62.3) 1. Maddesinin 2. Fıkrası kapsamındadır.

- Sermaye Piyasası Kurulu'nun III-62.3 sayılı "Sermaye Piyasalarında Faaliyette bulunacak Gayrimenkul Değerleme Kuruluşları Hakkında Tebliğ" ekinde yer alan "Değerleme Raporlarında Bulunması Gereken Asgari Hususular"
- Sermaye Piyasası Kurulu'nun III-62.1 sayılı "Sermaye Piyasasında Değerleme Standartları Hakkında Tebliğ"
- Sermaye Piyasası Kurul Karar Organı'nın 22.06.2017 tarih ve 25/856 sayılı kararı ile uygun görülen Uluslar Arası Değerleme Standartları (2017)

6. MÜŞTERİ TALEPLERİNİN KAPSAMI VE VARSA GETİRİLEN SINIRLAMALAR

Bu rapor Servet Gayrimenkul Yatırım Ortaklığı A.Ş.'nin talebiyle yukarıda adresi belirtilen ve şirket portföyünde yer alan gayrimenkulün Türk Lirası cinsinden pazar değerinin tespitine yönelik olarak hazırlanmıştır. Müşteri tarafından getirilmiş herhangi bir sınırlama bulunmamaktadır.

7. DEĞERLEME İŞLEMİNİ SINIRLAYAN VE OLUMSUZ YÖNDE ETKİLEYEN FAKTÖRLER

Herhangi bir sınırlayıcı ve olumsuz faktör bulunmamaktadır.

8. DEĞER TANIMI VE GEÇERLİLİK KOŞULLARI

Bu rapor, müşterinin talebi üzerine adresi belirtilen gayrimenkulün pazar değerinin tespitine yönelik olarak hazırlanmıştır.

Pazar değeri:

Bir mülkün, istekli alıcı ve istekli satıcı arasında, tarafların herhangi bir ilişkiden etkilenmeyeceği şartlar altında, hiçbir zorlama olmadan, basiretli ve konu hakkında yeterli bilgi sahibi kişiler olarak, uygun bir pazarlama sonrasında değerlendirme tarihinde gerçekleştirecekleri alım satım işleminde el değiştirmesi gerektiği takdir edilen tahmini tutardır.

Bu değerlendirme çalışmasında aşağıdaki hususların geçerliliği varsayılmaktadır.

- Analiz edilen gayrimenkullerin türü ile ilgili olarak mevcut bir pazarın varlığı peşinen kabul edilmiştir.
- Alıcı ve satıcı makul ve mantıklı hareket etmektedirler.
- Taraflar gayrimenkuller ile ilgili her konuda tam bilgi sahibidirler ve kendilerine azami faydayı sağlayacak şekilde hareket etmektedirler.
- Gayrimenkullerin satışı için makul bir süre tanınmıştır.
- Ödeme nakit veya benzeri araçlarla peşin olarak yapılmaktadır.
- Gayrimenkullerin alım - satım işlemi sırasında gerekebilecek finansman, piyasa faiz oranları üzerinden gerçekleştirilmektedir.

9. UYGUNLUK BEYANI VE KISITLAYICI KOŞULLAR

Bilgi ve inançlarımız doğrultusunda aşağıdaki hususları teyit ederiz.

- a. Raporda yer alan görüş ve sonuçlar, sadece belirtilen varsayımlar ve koşullarla sınırlıdır. Tümü kişisel, tarafsız ve önyargısız olarak yapılmış çalışmaların sonucudur.
- b. Şirketimizin değerlendirme konusunu oluşturan tesis ve mülklere ilişkin güncel veya geleceğe dönük hiçbir ilgisi yoktur. Bu işin içindeki taraflara karşı herhangi bir çıkarı ya da önyargısı bulunmamaktadır.
- c. Verdiğimiz hizmet, herhangi bir tarafın amacı lehine sonuçlanacak bir yöne veya önceden saptanmış olan bir değere; özel koşul olarak belirlenen bir sonuca ulaşmaya ya da sonraki bir olayın oluşmasına bağlı değildir.
- d. Şirketimiz değerlemeyi ahlâki kural ve performans standartlarına göre gerçekleştirmiştir.
- e. Şirketimiz, ekspertiz raporu tarihinden sonra gayrimenkulde meydana gelebilecek fiziksel değişikliklerin ve ekonomide yaşanabilecek olumlu ya da olumsuz gelişmelerin raporda belirtilen fikir ve sonuçları etkilemesinden ötürü sorumluluk taşımaz.
- f. Mülkün takdir edilen değerinde değişiklikliye yol açabilecek zemin altı (radyoaktivite, kirlilik, depremsellik vb.) veya yapısal sorunları içermediği varsayılmıştır. Bu hususlar, zeminde ve binada yapılacak aletsel gözlemler ve statik hesaplamaların yanı sıra uygulama projelerindeki incelemeler sonucu açıklık kazanabilecek olup uzmanlığımız dışındadır. Bu tür mühendislik ve etüt gerektiren koşullar veya bunların tespiti için hiçbir sorumluluk alınmaz.

10. TAŞINMAZIN TAPU KAYITLARI

10.1. Tapu kayıtları

SAHİBİ	Arı Finansal Kiralama Anonim Şirketi (1/1)
İLİ- İLÇESİ	Ankara – Çankaya
MAHALLESİ	Mühye
ADA NO	29634
PARSEL NO	9
NİTELİĞİ	7 Katlı Betonarme Eğitim Tesisi, Okul ve Arsası (*)
ARSA ALANI	10.936 m ²
YEVMIYE NO	32821
CİLT NO	58
SAYFA NO	6870
TAPU TARİHİ	09.04.2021

(*) Cins tashihi yapılmıştır.

10.2. Tapu Takyidatı

Değerlemesi yapılan gayrimenkuller ile ilgili herhangi bir takyidat (devredilebilmesine ilişkin bir sınırlama) olup olmadığı hakkında bilgi, varsa söz konusu gayrimenkulün gayrimenkul yatırım ortaklığı portföyüne alınmasına sermaye piyasası mevzuatı hükümleri çerçevesinde engel teşkil edip etmediği hakkındaki görüş,

Web Tapu Sisteminden alınan 16.12.2021 tarihli takyidat belgesinden hareketle rapora konu taşınmaz üzerinde aşağıdaki notların bulunduğu tespit edilmiştir.

Beyanlar Bölümü:

- Diğer (Konusu: Yeni Güneypark Kentsel Dönüşüm ve Gelişim Proje Alanı içinde Kalmaktadır. 12/10/2010-2550-10798 - Ankara Büyükşehir Belediyesi

Hak ve Mükellefiyetler Bölümü:

- 29903 ada 9 parsel Aleyhine 10 parsel lehine otopark ve geçiş için 2.189,73 m² irtifak hakkı kurulmuştur. (07.11.2014 - 63927)
- 29903 ada 9 parsel lehine 10 parsel aleyhine 745,78 m² atık su ve yağmur suyu için irtifak hakkı kurulmuştur. 18.08.2015 tarih 53092 yevmiye Süre 99 yıl
- 29903 ada 9 ve 10 parsel lehine 13 parsel aleyhine 159,34 m² atık su ve yağmur suyu için irtifak hakkı kurulmuştur. 20.08.2015 tarih 53892 yevmiye Süre 99 yıl

Rehinler Bölümü:

- **Sinpaş Gayrimenkul Yatırım Ortaklığı** lehine, 27.04.2021 tarih ve 38052 yevmiye no ile **61.000.000,-TL** bedelle 1.dereceden **ipotek şerhi**.

10.3. Takyidat Açıklamaları

İlgili irtifak hakları kayıtlarının, Gayrimenkul Yatırım Ortaklıklarına İlişkin Esaslar Tebliği'nin 22.maddesinin birinci fıkrasının (c) ve (j) bendlerinde belirtilen hükümler çerçevesinde taşınmaza olumsuz etkisi bulunmamaktadır.

GYO tebliğinin 22. Maddesi (c) bendine göre GYO portföyüne ancak üzerinde ipotek bulunmayan veya gayrimenkulün değerini doğrudan ve önemli ölçüde etkileyecek nitelikte herhangi bir takyidat şerhi olmayan gayrimenkuller dahil edilebilmektedir. Bu hususta tebliğin 30. maddesi hükümleri saklıdır.

Değerlemesi yapılan gayrimenkulün üzerinde ipotek şerhi bulunmaktadır. Taşınmaz, bu sebeple Gayrimenkul Yatırım Ortaklığı portföyünde "Binalar" başlığı altında yer alamaz.

11. BELEDİYE İNCELEMESİ

11.1. İmar Durumu

Ankara Büyükşehir Belediyesi İmar ve Şehircilik Müdürlüğü'nde yapılan temas ve incelemelerde, taşınmazların yer aldığı parselin konumlu olduğu bölgenin imar planının, Ankara Büyükşehir Belediye Meclisinin 09.01.2019 gün ve 20 sayılı kararıyla onaylanan 1/5000 ve 1/1000 ölçekli imar planı değişikliklerinin Ankara 11. İdare Mahkemesinin 26.02.2020 tarih ve 2019/1274E.- 2020/457 K. sayılı kararıyla iptal edildiği tespit edilmiştir.



İmar Plan Görüntüsü

İptal edilen Ankara Büyükşehir Belediye Meclisinin 09.01.2019 tarih ve 20 sayılı kararı ile onaylı 1/5000 ve 1/1000 ölçekli İmar Planlarına göre rapor konusu 29634 ada, 9 nolu parselin, inşaat alanı: 325543 m² Yençok: Serbest, "Merkez Alanı" (ticaret merkezi + otel + ofis + konut) olarak belirlenen bölgede kalmakta olduğu öğrenilmiştir.

11.2. İmar Dosyası İncelemesi

Ankara Büyükşehir Belediyesi İmar Müdürlüğü arşivinde yapılan incelemelerde taşınmazların bulunduğu taşınmaz ait 16.08.2016 onay tarihli mimari proje incelenmiştir. Yapıya ait 18.08.2016 tarihli ve 69 sayılı tadilat ruhsatı ve 03.09.2018 tarih ve 23 numaralı yapı kullanma izin belgesi incelenmiştir.

TADİLAT YAPI RUHSATLARI								
BLOK	TARİH	SAYI	ADA	PARSEL	ALAN (m ²)	TOPLAM KAT SAYISI	B. B. SAYISI	KULLANIM AMACI
-	18.08.2016	69	29634	9	13.550,92	7	1	OKUL

YAPI KULLANMA İZİN BELGESİ								
BLOK	TARİH	SAYI	ADA	PARSEL	ALAN (m ²)	TOPLAM KAT SAYISI	B. B. SAYISI	KULLANIM AMACI
-	03.09.2018	23	29634	9	13.550,92	7	1	OKUL

11.3. Encümen Kararları, Mahkeme Kararları, Riskli Yapı Tespiti, Plan İptalleri v.b. konular

Ankara Büyükşehir Belediyesi İmar ve Şehircilik Müdürlüğü'nden alınan bilgiye göre 29634 adanın, 28.01.2016 tarih ve 203 sayılı kararı ile onaylanan 78120/6 no'lu parselasyon planının Ankara 12. İdare Mahkemesinin 2016/3276 esas sayılı dosyasında görülen davada mahkemece dava konusu 78120/6 no'lu parselasyon planının iptaline karar verilmiş olduğu; daha sonra Ankara Büyükşehir Belediye Encümeninin 14.12.2017 tarih ve 2667 sayılı kararı ile parselasyon planının yürürlüğünün devamına karar verildiği öğrenilmiştir. Ankara Büyükşehir Belediye Meclisinin 15.08.2017 tarih ve 1721 sayılı kararı ile onaylı 1/5000 ve 1/1000 ölçekli İmar Planı Değişikliğinin Ankara 5. İdare Mahkemesinin 05.10.2018 gün ve 2017/319 E. ve 2018/1884 K. Sayılı karar ile iptal edildiği, 1/100000 ölçekli Çevre Düzeni Planı doğrultusunda revize edilen Güneydoğu Ankara Planlama Bölgesi 1/25000 ölçekli Nazım İmar planı değişikliğinin, Ankara Büyükşehir Belediyesi Meclisinin 21.11.2018 gün ve 1829 sayılı kararları ile onaylandığı, onaylanan 1/25000 ölçekli nazım imar planı doğrultusunda planların kademeli birlikteliği ilkesi gereğince 29900, 29901, 29902, 29634 ve 29635 adalara ait 1/5000 ve 1/1000 ölçekli imar planı değişikliklerinin 09.01.2019 gün ve 20 sayılı Ankara Büyükşehir Belediyesi Meclis Kararı ile onaylandığı tespit edilmiştir. Bu plana göre İnşaat Alanı: 325.543 m² ve H_{max}: Serbest yapılaşma koşulları ile "Merkez Kullanım / Ticaret Merkezi, Otel, Ofis ve Konut Alanı" olarak gösterilen bölge içerisinde kaldığı belirlenmiştir. 23.05.2019 tarihinde TMMOB Mimarlar Odası Ankara Şubesi tarafından söz konusu plana ilişkin Ankara Büyükşehir Belediyesi aleyhine açılan ve Ankara 11. İdare Mahkemesinde E:2019/1274 sayılı dosya ile görülen davada 27.02.2020 tarihli ve K:2020/457 sayılı kararıyla 1/1000 ve 1/5000 ölçekli planlar iptal edilmiştir. Yeni plan çalışmaları devam ettiği öğrenilmiştir.

11.4. Yapı Denetim Firması

(Yapı denetim kuruluşu ve denetimleri değerlemesi yapılan projeler ile ilgili olarak, 29/6/2001 tarih ve 4708 sayılı yapı denetimi hakkında kanun uyarınca denetim yapan yapı denetim kuruluşu (ticaret ünvanı, adresi vb.) ve değerlemesi yapılan gayrimenkul ile ilgili olarak gerçekleştirdiği denetimler hakkında bilgi)

Değerlemeye konu binanın yapı denetim ile ilgili işleri; Emlak ve İstimlak Daire Başkanlığı tarafından yapılmıştır. Bu bilgi iskân belgesinden alınmıştır. (5/1/2002 tarihli ve 4735 sayılı Kamu İhale Sözleşmeleri Kanununa göre sözleşmeye bağlanan yapım işlerinin yürütülmesinde uygulanacak genel esasları belirlemek amacıyla hazırlanmış olan "Yapı İşleri Genel Şartnamesi" (Ek/18) uyarınca, Belediye ile imzalanmış olan "Kat Karşılığı İnşaat ve Satış Vaadi Sözleşmesi" kapsamında gerçekleştirilen inşaatlarda yapı denetimi Ankara Büyükşehir Belediyesi Emlak ve İstimlak Daire Başkanlığı tarafından yapılmaktadır.)

11.5. Son Üç Yıl içerisindeki Hukuki Durumdan Kaynaklanan Değişim

11.5.1. Tapu Müdürlüğü Bilgileri

11.5.1.1. Son Üç Yıl İçinde gerçekleşen alım satım bilgileri

Rapora konu taşınmaz 17.05.2018 tarihinde kat mülkiyetinin terkinin işleminden Sinpaş GYO A.Ş. adına tescil edilmiş olup sonrasında 09.04.2021 tarihinde Arı Finansal Kiralama A.Ş. adına tescil olmuştur. Bu tarihten sonra herhangi bir alım-satım işlemi bulunmamaktadır. Herhangi bir hukuki değişim yaşanmamıştır.

11.5.2. Belediye Bilgileri

11.5.2.1. İmar Planında Meydana Gelen Değişiklikler, Kamulaştırma İşlemleri v.b. Bilgiler

Ankara Büyükşehir Belediyesi İmar ve Şehircilik Müdürlüğü'nde yapılan temas ve incelemelerde, taşınmazların yer aldığı parselin konumlu olduğu bölgenin imar planının, Ankara 11. İdare Mahkemesinde E:2019/1274 sayılı dosya ile görülen davada 27.02.2020 tarihli ve K:2020/457 sayılı kararıyla 1/1000 ve 1/5000 ölçekli planlar iptal edildiği tespit edilmiştir. Yeni plan çalışmaları devam ettiği öğrenilmiştir.

İptal edilen Ankara Büyükşehir Belediye Meclisinin 09.01.2019 tarih ve 20 sayılı kararı ile onaylı 1/5000 ve 1/1000 ölçekli İmar Planlarına göre rapor konusu 29634 ada, 9 nolu parselin, inşaat alanı: 325.543 m² Yençok: Serbest, "Merkez Alanı" (ticaret merkezi + otel + ofis + konut) olarak belirlenen bölgede kalmakta olduğu öğrenilmiştir.

Kamulaştırma ile ilgili herhangi bir bilgi bulunmamaktadır.

11.5.3. Gayrimenkule İlişkin Olarak Yapılmış Sözleşmelere (Gayrimenkul Satış Vaadi Sözleşmeleri, Kat Karşılığı İnşaat Sözleşmeleri ve Hasılat Paylaşımı Sözleşmeler vb.) İlişkin Bilgiler

Herhangi bir bilgi bulunmamaktadır.

11.5.4. Gayrimenkulün Enerji Verimlilik Sertifikası Hakkında Bilgi

Rapora konu taşınmaza ait enerji verimlilik sertifikası bulunmakta olup ekte sunulmuştur.

11.5.5. Ruhsat Alınmış Yapılarda Yapılan Değişikliklerin 3194 Sayılı İmar Kanunu'nun 21. Maddesi Kapsamında Yeniden Ruhsat Alınmasını Gerektirir Değişiklikler Olup Olmadığı Hakkında Bilgi

Taşınmaza ait iskân belgesi bulunmakta olup yeniden ruhsat alınmasını gerektirecek bir durum bulunmamaktadır.

11.5.6. Proje Bilgileri

Sinpaş Altınoran Projesi, 148.666 m² yüzölçümlü 29634 ada, 10 parsel üzerinde 2 adet kule bloğu, farklı yüksekliklerde konut blokları, konut+ticari bloklar, ticari blok ve AVM bloğu yer almakta olup toplam 55 adet bloktan oluşmaktadır. Projede toplam konut sayısı 2647, ticari ünite sayısı 104 adet olmak üzere toplam bağımsız bölüm sayısı 2751 adettir. Mahallinde Kule, Kent Rezidance, Göl Evleri, Turkuaz Evleri, Panaroma Evleri ve Vadi Evleri blokları olarak isimlendirilmiştir. Bloklar farklı tiplerde olup farklı kat sayılarına ve bağımsız bölümlere sahiptirler. Proje bünyesinde yer alan rapor konusu eğitim tesisi binası, 29634 ada 9 nolu parselde, teleferik, kayak pisti, macera parkı 29634 ada, 7 ve 8 nolu parsellerde konumlandırılmıştır.

Proje bünyesinde güvenlik, spor sahaları, yüzme havuzu, yürüyüş koşu parkuru, meydan ve Skywalk, yürüme yolları, buz pateni pisti, teleferik, kayak pisti, Altınoran çarşısı ve Starium AVM gibi zengin sosyal donatılar bulunmaktadır. Proje tamamlanmış olup oturum 2014 yılı itibariyle başlamıştır. Sitede doluluk oranı yaklaşık olarak %80 seviyesindedir.

12. TAŞINMAZIN ÇEVRE VE KONUMU

12.1. Konum ve Çevre Bilgileri

Değerlemeye konu olan taşınmaz; Ankara İli, Çankaya İlçesi, İlkbahar Mahallesi, Galip Erdem Caddesi üzerinde yer alan 10.936 m² alana sahip 29634 ada 9 parselde Sinpaş Altın Oran projesi kapsamında **7 Katlı Betonarme Eğitim Tesisi, Okul ve Arsası**'dir.

Taşınmaza ulaşım için Çankaya ilçesi, Turan Güneş Bulvarı üzerinden Oran Mahallesi istikametine (Güzergah anlatımına Turan Güneş Bulvarı Çetinkaya AVM mevkii başlangıç olarak seçilmiştir.) ~2,5km kadar ilerlenir ve Bulvar üzerinden sol istikamete Galip Erdem(Eski 571.Cd) Caddesine dönülür. Galip Erdem Caddesi üzerinde ~1km kadar ilerledikten sonra yolun bitiminden sağ istikamete 625. Caddeye dönüldüğünde sol kolda değerlendirme konusu taşınmaza ulaşım sağlanır.

Çok yakın konumda niteliğinde Milli Savunma Bakanlığı Lojmanları ve yakınında Emlak Konut Başkent konut projesi yer almaktadır. Aynı zamanda yakınında Panora Alışveriş Merkezi, Park Oran Konutları projesi, Acıbadem Hastanesi ve inşaatı devam eden Sinpaş GYO Ege Vadisi projesi bulunmaktadır. Bölge genel olarak apartman tipinde konut yerleşim birimleri ve boş arsalardan oluşmaktadır. Çevreyolu erişimi rahat durumdadır. Çankaya ilçe merkezine yaklaşık 10 dakika; Kızılay'a ise yaklaşık 15 dakika araç mesafesinde yer almaktadır. TRT Genel Müdürlüğü binası, Sinpaş Marina Ankara ve Portoran projelerinde aynı lokasyon içerisinde yer almaktadır. Bölge orta üst ve üst gelir gruplarına hitap etmektedir. Bölgede yapılan projelerle gelişme potansiyeli artmaktadır.



Vaziyet planı



Uydu Fotoğrafları

12.2. Bölge Analizi

12.2.1. Ankara İli:

Ankara, Türkiye'nin başkenti olan ildir. Coğrafi olarak Türkiye'nin merkezine yakın bir konumda bulunur ve Batı Karadeniz Bölgesi'nde kalan kuzey kesimleri hariç, büyük bölümü İç Anadolu Bölgesi'nde yer alır. Yüzölçümü olarak ülkenin üçüncü büyük ilidir. Yüzölçümü 30.715 km² olan Ankara'nın ortalama olarak deniz seviyesinden yüksekliği 890 m.'dir. Bolu, Çankırı, Kırıkkale, Kırşehir, Aksaray, Konya, Eskişehir illeri ile çevrilidir. Ankara'nın başkent ilan edilmesinin ardından şehir hızla gelişmiş ve buna paralel olarak il de günümüzde Türkiye'nin ikinci en kalabalık ili olmuştur. Türkiye Cumhuriyeti'nin ilk yıllarında ekonomisi tarım ve hayvancılığa dayanan ilin topraklarının yarısı hâlâ tarım amaçlı kullanılmaktadır. Ancak, ekonomik etkinlik büyük oranda ticaret ve sanayiye dayalıdır, tarım ve hayvancılığın ağırlığı ise giderek azalmaktadır. Ankara ve civarındaki gerek kamu sektörü gerek özel sektör yatırımları, başka illerden büyük bir nüfus göçünü teşvik etmiştir.



Cumhuriyetin kuruluşundan günümüze, nüfusu ülke nüfusunun iki katı hızla artmıştır. Nüfusun yaklaşık dörtte üçü hizmet sektörü olarak tanımlanabilecek memuriyet, ulaşım-haberleşme ve ticaret benzeri işlerde, dörtte biri sanayide, %2'si ise tarım alanında çalışır. Sanayi, özellikle tekstil, gıda ve inşaat sektörlerinde yoğunlaşmıştır. Günümüzde ise en çok savunma, metal ve motor sektörlerinde yatırım yapılmaktadır. Türkiye'nin en çok sayıda üniversiteye sahip ili olan Ankara'da

ayrıca, üniversite diplomalı kişi oranı ülke ortalamasının iki katıdır.

Bu eğitilmiş nüfus, teknoloji ağırlıklı yatırımların gereksinim duyduğu iş gücünü oluşturur. İlin ulaşım altyapısı başkent eksensidir; buradan otoyollar, demiryolu ve hava yoluyla Türkiye'nin diğer şehirlerine ulaşılır.

Ankara'nın Altındağ, Ayaş, Bala, Beypazarı, Çamlıdere, Çankaya, Çubuk, Elmadağ, Gölbaşı, Haymana, Kalecik, Kızılcahamam, Nallıhan, Polatlı, Şereflikoçhisar, Yenimahalle, Gölbaşı, Keçiören, Mamak, Sincan, Kazan, Akyurt, Etimesgut, Evren ve Pursaklar olmak üzere 25 ilçesi bulunmaktadır. Ankara'nın 2017 yılı itibari ile (TUİK verileri) adrese dayalı nüfus kayıt sistemine göre toplam nüfusu 5.445.026'dır. Bu nüfusun 921.999 kişisi Çankaya ilçesinde bulunmaktadır. Ankaranın TUIK verilerine göre yıllık nüfus artış oranı ise %20,6'dır.

12.2.2. Çankaya İlçesi:

İç Anadolu Bölgesi'nde Ankara İline bağlı bir ilçe olan Çankaya, doğusunda Mamak, kuzeyinde Altındağ, batısında Yenimahalle, güneyinde Gölbaşı ile çevrilidir. İl merkezine 9 km. uzaklıktaki Çankaya'nın yüzölçümü 307 km², dir. Cumhuriyet öncesinde küçük bir köy niteliğinde olan Çankaya, Ankara'nın başkent olmasından, Atatürk'ün konutunun burada yer almasından sonra önem kazanmıştır. Bundan sonra da Çankaya, bir yandan kentle bütünleşmiş, diğer yandan da Ankara'nın lüks bir semt durumuna gelmiştir. Devlet ve hükümet yönetimini sağlayan tüm kuruluşlar Çankaya'da toplanmıştır. Ülkenin en önemli kamusal karar organlarını, üniversitelerini, çeşitli ülkelerin büyükelçiliklerini, iş alanlarını, ticaret merkezlerini, bankaları, büyük otelleri, kültür ve sanat kuruluşlarını, restoranları, eğlence ve dinlence yerlerini barındıran bir yerleşim alanıdır.

Bu yerleşimin içerisinde Müze Köşk, Çankaya Köşkü (Pembe Köşk), Camlı Köşk, Yeni Hizmet Binası, Yeni Genel Sekreterlik ve Devlet Denetleme Kurulu Binası, Başyaverlik Binası, İdari ve Mali İşler ve Koruma Müdürlüğü binaları, Basın Toplantı Salonu, Resepsiyon Salonları, İtfaiye Binası, Sosyal Tesisler, Garaj, Sera, Halı Saha ve Tenis Kortu ile lojmanlar bulunmaktadır.



Ankara'nın önemli ilçelerinden olan Çankaya'da Atatürk Orman Çiftliği, Anıtkabir Atatürk Müzesi, Atatürk Anıtı (Zafer Anıtı-Sıhhiye), MTA Genel Müdürlüğü Tabiat Tarihi Müzesi, Güvenlik Anıtı, Etnografya Atatürk Anıtı ODTÜ Arkeoloji Müzesi, Devlet Resim ve Heykel Sergi Salonu, Anıt Park, Botanik Bahçesi, Abdi İpekçi Parkı, Güven Park, Kurtuluş Parkı, Kuşulu Park, Milli Egemenlik Parkı, Ahmet Arif Parkı, Hitit Anıtı, Atakule ve TBMM bulunmaktadır.

Çankaya'nın 124 mahallesinin 99'u merkezde bulunmaktadır. Nüfusun %77'si merkez mahallelerinde yaşamaktadır. İlçenin 2020 yılında nüfusu 925.828'dur.

12.3. Dünya Ekonomisine Genel Bakış

Küresel Ekonomik büyüme 2018 yılında sağlam bir görüntü çizmiştir. 2018 yılı, nispeten senkronize bir eğilim izleyen büyüme trendlerinin bölgesel olarak büyük değişimler izlediği bir dönem olmuştur. 2017 yılındaki güçlü toparlanmadan sonra toplam gayrisafi yurtiçi hasılatındaki büyüme hızının azaldığı ve %3,6 - %3,7 seviyesinde gerçekleştiği gözlenmiştir. Büyüme hızındaki yavaşlama, OECD ülkelerinde özellikle Avrupa bölgesi ve Japonya'da hissedilmiş olup Amerika Birleşik devletleri bu trendin dışında kalmıştır. Ancak Amerika'nın yaşadığı ekonomik büyümenin pek çok mali teşvik ile desteklenmesini de göz ardı etmemek gerekir. Gelişmekte olan ekonomilerde ise Hindistan güçlü bir toparlanma yaşamış, bu esnada Rusya ve Brezilya da nispeten daha iyi performanslar göstermiştir. Çin ekonomisi ise yavaşlama eğilimini 2019 yılının Aralık ayında Çin'in Wuhan kentinde ortaya çıkan Covid-19 virüsü 2020'nin ikinci ayından itibaren tüm Dünya'ya yayılmaya başlamış olup salgının kontrol altına alınması için alınan önlemler ekonomilerin yavaşlamasına yol açmıştır. Finansal piyasalar salgının olası olumsuz etkilerinden dolayı önemli düşüşler yaşamış olup Başta FED olmak üzere merkez bankalarının parasal genişleme sinyalleri vermesi üzerine kısmen toparlanma yaşanmış. 2019 yılında %2,9 oranında gerçekleşen global ekonomik büyümeyi 2020 yılında %3,3 daralma takip etmiştir. IMF tahminlerine göre küresel ekonominin 2021 yılında %6 oranında büyüme yakalaması beklenmektedir.

2021 yılı aşılımların hızla yapılmaya çalışıldığı seyahat kısıtlamalarının büyük oranda kalktığı bir dönem olmuştur. Yılın son çeyreğinde gelişmiş ülkeler pandeminin etkisinden kurtulup normalleşme yönünde adımlar atarken pek çok gelişmekte olan ve az gelişmiş ülkede vaka sayıları artmaya devam etmektedir. Virüsün yayılmaya devam etmesi, aşılamanın beklenen hızda yapılamaması ve virüsün geçirdiği mutasyonlar sebebiyle tam anlamıyla bir toparlanmanın ne zaman yaşanacağı konusu hala belirsizliğini korumaktadır. Bu süreçte gelişmiş ülkelerde dahil olmak üzere artan enflasyon oranlarının, pandemi kaynaklı gelişmelerden, arz-talep dengesizliklerinden, tedarik zincirlerindeki sorunlardan, artan teknolojik ürün-hizmet talebinden ve Amerika ile Çin arasındaki Ticari çekişmeden kaynaklandığı söylenebilir.

Bazı Ülkelerin 2020 ve 2021 yılların Büyüme Oranları

Ülke	2020	2021(Öngörü)
Çin	2.3	8.1
ABD	-4.6	7.0
Rusya	-3	4.4
Suudi Arabistan	-4.1	8.1
Fransa	-8	5.8
Almanya	-4.8	3.6
İtalya	-8.9	4.9
Japonya	-4.7	2.8
Meksika	-8.3	6.3
İspanya	-10.8	-6.2
İngiltere	-9.8	7.0
Türkiye	1.8	9
Brezilya	-4.1	5.3
Kanada	-5.3	6.3
Güney Afrika	-7	4
Nijerya	-1.8	2.5
Hindistan	-7.3	9.5

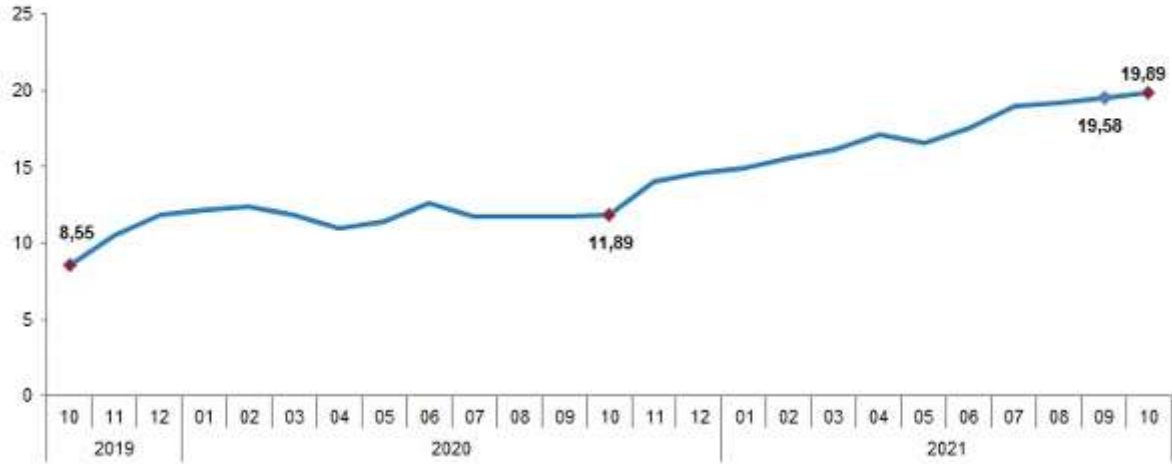
12.4. Türkiye'nin Makroekonomik Görünümü

2008 yılındaki küresel ekonomik krizden sonra Türkiye ekonomisi ciddi bir toparlanma sürecine girmiş olup 2014, 2015 yıllarında GYSH bir önceki yıla göre % 5,2 ve %6,1 seviyelerinde artmıştır. 2016 yılı, pek çok farklı etkenin de etkisiyle büyüme hızının yavaşladığı bir dönem olmuş 2017 yılında %7,5, 2018 yılında ise %2,8 lik büyüme oranları yakalanmıştır. 2019 yılında büyüme oranı 0,9 olarak gerçekleşmiştir.

2020 yılında Covid-19 salgınının olumsuz etkisiyle yılın ikinci çeyreğinde %9,9 oranında daralma kaydedilmiştir. 2020 yılı itibariyle GSYH büyüklüğüne göre Türkiye, Dünya'nın 19. Avrupa'nın 7. Büyük ekonomisidir.

2004 yılından itibaren çift haneli seviyelerin altında seyreden enflasyon oranı 2017 yılında % 11,1, 2018 yılında %16,3, 2019 yılında %15,18, 2020 yılında ise %12,8 oranında gerçekleşmiştir. 2020 yılı Ekim Tüketici Fiyat Endeksi bir önceki yılın aynı ayına göre %19,89 dur. TÜFE bir önceki aya göre değişim oranı %2,39 dur.

TÜFE yıllık değişim oranları (%), Ekim 2021



Kaynak: TÜİK

İşsizlik oranları ise son 4 yılda %11-%13 aralığında seyretmekteydi. 2021 yılı Eylül ayı itibariyle mevsim etkisinden arındırılmış işsizlik oranı %11,7 seviyesinde gerçekleşmiştir. İşsiz sayısı bir önceki yılın aynı çeyreğine göre 282 bin kişi azalmıştır. Tarım dışı işsizlik oranı 2,9 puanlık azalış ile %18,3 oldu. İstihdam edilenlerin sayısı 2021 yılı Eylül döneminde, bir önceki yılın aynı dönemine göre 2 milyon 288 bin kişi 29 milyon 652 bin kişi, istihdam oranı ise 2,8 puanlık artış ile %46,4 oldu.

Ödemeler dengesi tarafında ise 2018 yılında %75 olan ihracatın ithalatı karşılama oranı 2019 yılında %77,2, 2020 yılında ise %86 olarak gerçekleşmiştir. 2021 yılı Eylül ayı itibariyle 12 aylık cari işlemler açığı 18.444.000.000 USD olarak gerçekleşmiştir.

Kişi Başına Düşen GSYH (USD)



Kişi Başına Düşen GSYH, ABD Doları



Temel Ekonomik Göstergeler

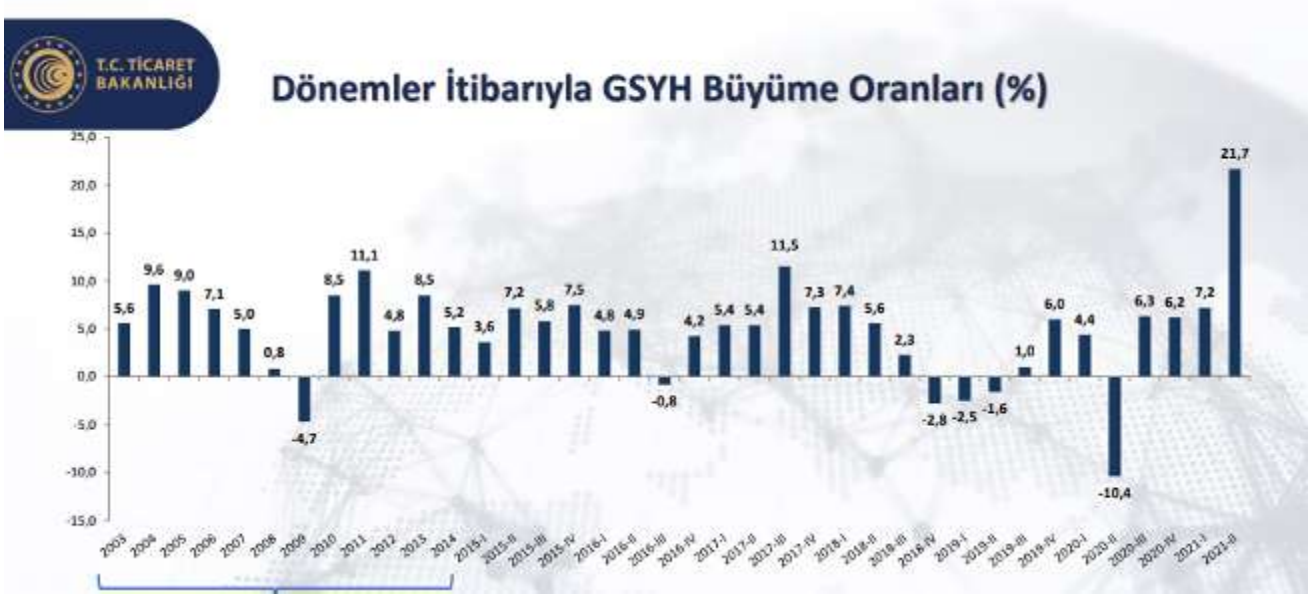
	2000	2010	2015	2016	2017	2018	2019	2020
GSYH ARTIŞI, 2009 Fiyatlarıyla, %	6,9	8,4	6,1	3,3	7,5	3,0	0,9	1,8
GSYH, Cari Fiyatlarla, Milyar TL	171	1.168	2.351	2.627	3.134	3.759	4.318	5.047
GSYH, Cari Fiyatlarla, Milyar \$	273	777,5	867	869	859	797	760,4	716,9
NÜFUS, Bin Kişi	64.269	73.142	78.218	79.278	80.313	81.407	82.579	83.385
KİŞİ BAŞINA GSYH, Cari Fiyatlarla, \$	4.249	10.629	11.085	10.964	10.696	9.793	9.208	8.597
İHRACAT (GTS, F.O.B.), Milyon \$	-	-	151,0	149,2	164,9	177,2	180,8	169,6
İİHRACAT(GTS)/GSYH,%	-	-	17,4	17,2	19,2	22,2	23,8	23,7
İTHALAT (GTS, C.I.F.), Milyon \$	-	-	213,6	202,2	238,7	231,2	210,3	219,5
İTHALAT(GTS)/GSYH, %	-	-	24,6	23,3	27,8	29,0	27,6	30,6
İHRACATIN İTHALATI KARŞILAMA ORANI (% GTS)	-	-	70,7	73,8	68,9	76,6	86,0	77,3
SEYAHAT GELİRLERİ, Milyar \$	7,6	22,6	26,6	18,7	22,5	25,2	29,8	10,2
DOĞRUDAN YABANCI YATIRIMLAR (GİRİŞ), Milyar \$	1,0	9,1	19,3	13,8	11,0	12,8	9,3	7,7
CARI İŞLEMLER DENGESİ/GSYH, %	-3,6	-5,7	-3,2	-3,1	-4,7	-2,6	1,2	-5,2
İŞGÜCÜNE KATILMA ORANI, %	-	46,5	51,3	52,0	52,8	53,2	53,0	49,3
İŞSİZLİK ORANI, %	-	11,1	10,3	10,9	10,9	11,0	13,7	13,2
İSTİHDAM ORANI, %	-	41,3	46,0	46,3	47,1	47,4	45,7	42,8
TÜFE, (On iki aylık ortalamalara göre değişim) [%]	-	8,6	7,7	7,8	11,1	16,3	15,2	12,28

Kaynak: T.C. Ekonomi Bakanlığı Ekonomik Görünüm (Ekim 2021)

Dönemler İtibariyle Büyüme Oranları

Türkiye ekonomisi, 2021'nin ikinci çeyreğinde geçen yılın aynı dönemine göre %21,7 oranında büyümüştür.

2003-2020 döneminde Türkiye Ekonomisinde yıllık ortalama %5,2 oranında büyüme kaydedilmiştir.



Kaynak: TÜİK

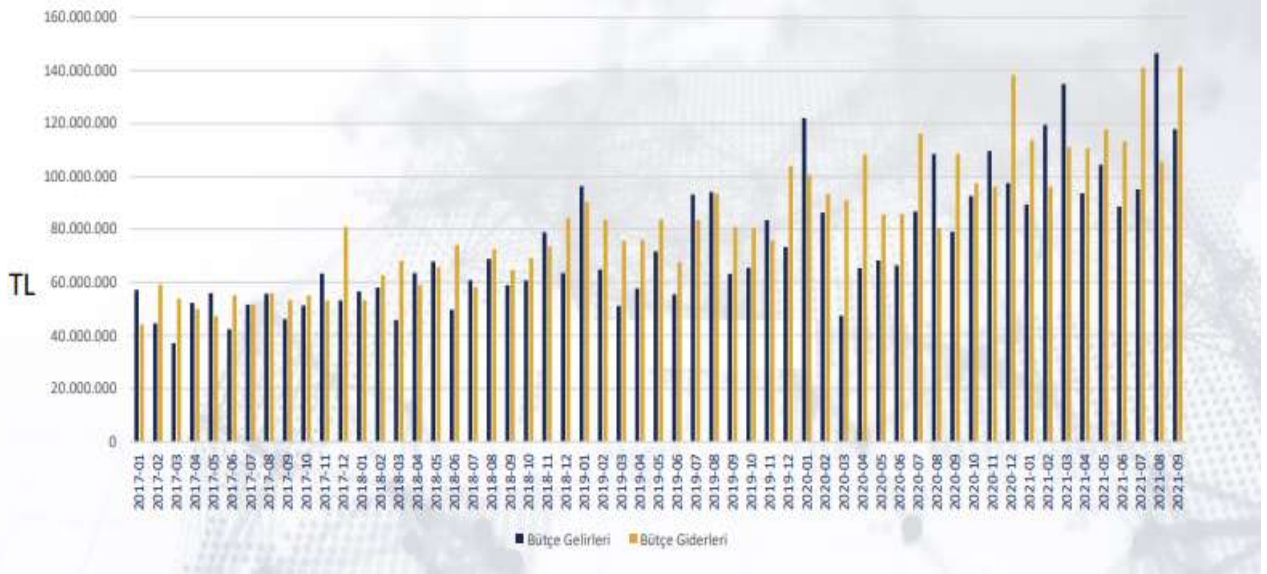
2021-2022 Büyüme Tahminleri:

Bazı Ülke-Ülke Gruplarına İlişkin Büyüme Tahminleri (%)									
		Dünya	Avro Bölgesi	ABD	Brezilya	Rusya	Hindistan	ÇHC	Japonya
IMF	2020	-3,1	-6,3	-3,4	-4,1	-3,0	-7,3	2,3	-4,6
	2021	5,9	5,0	6,0	5,2	4,7	9,5	8,0	2,4
	2022	4,9	4,3	5,2	1,5	2,9	8,5	5,6	3,2
OECD	2020	-3,4	-6,5	-3,4	-4,4	-2,5	-7,3	2,3	-4,6
	2021	5,7	5,3	6,0	5,2	2,7	9,7	8,5	2,5
	2022	4,5	4,6	3,9	2,3	3,4	7,9	5,8	2,1
Dünya Bankası	2019	2,5	1,3	2,2	1,4	2,0	4,0	6,0	0,0
	2020	-3,5	-6,6	-3,5	-4,1	-3,0	-7,3	2,3	-4,7
	2021	5,6	4,2	6,8	4,5	3,2	8,3	8,5	2,9

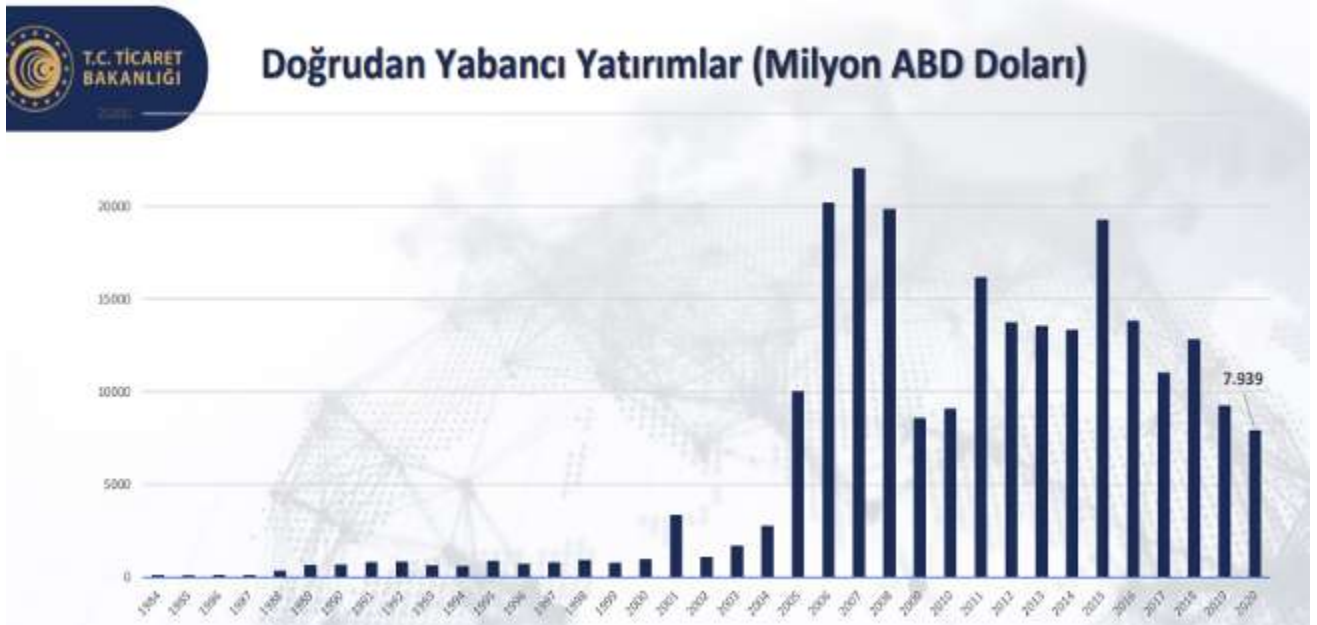
Kaynak: T.C. Ekonomi Bakanlığı Ekonomik Görünüm (Ekim 2021)

Merkezi Yönetim Bütçe Gerçekleşmeleri

2021 yılı Eylül ayında merkezi yönetim bütçe gelirleri 117,9 milyar TL olarak gerçekleşirken, bütçe giderleri 141,5 milyar TL olmuş ve bütçe 23, milyar TL açık vermiştir.



Doğrudan Yabancı Yatırımlar (Milyon USD)



Kaynak: T.C. Ekonomi Bakanlığı Ekonomik Görünüm (Ekim 2021)

12.5. Mevcut Ekonomik Koşulların, Gayrimenkul Piyasasının Analizi, Mevcut Trendler ve Dayanak Veriler

Ülkemizde özellikle 2001 yılında yaşanan ekonomik krizle başlayan dönem, yaşanan diğer krizlere paralel olarak tüm sektörlerde olduğu gibi gayrimenkul piyasasında da önemli ölçüde bir daralmayla sonuçlanmıştır. 2001-2003 döneminde gayrimenkul fiyatlarında eskiye oranla ciddi düşüşler yaşanmış, alım satım işlemleri yok denecek kadar azalmıştır.

Sonraki yıllarda kaydedilen olumlu gelişmelerle, gayrimenkul sektörü canlanmaya başlamış; gayrimenkul ve inşaat sektöründe büyüme kaydedilmiştir. Ayrıca 2004-2005 yıllarında oluşan arz ve talep dengesindeki tutarsızlık, yüksek talep ve kısıtlı arz, fiyatları hızla yukarı çekmiştir. Bu dengesiz büyüme ve artışların sonucunda 2006 yılının sonuna doğru gayrimenkul piyasası sıkıntılı bir sürece girmiştir. 2007 yılında Türkiye için iç siyasetin ağır bastığı ve seçim ortamının ekonomiyi ve gayrimenkul sektörünü durgunlaştırdığı gözlenmiştir. 2008 yılı ilk yarısında iç siyasette yaşanan sıkıntılar, dünya piyasasındaki daralma, Amerikan Mortgage piyasasındaki olumsuz gelişmeler devam etmiştir. 2008 yılında ise dünya ekonomi piyasaları çok ciddi çalkantılar geçirmiştir. Yıkılmaz diye düşünülen birçok finansal kurum devrilmiş ve global dengeler değişmiştir.

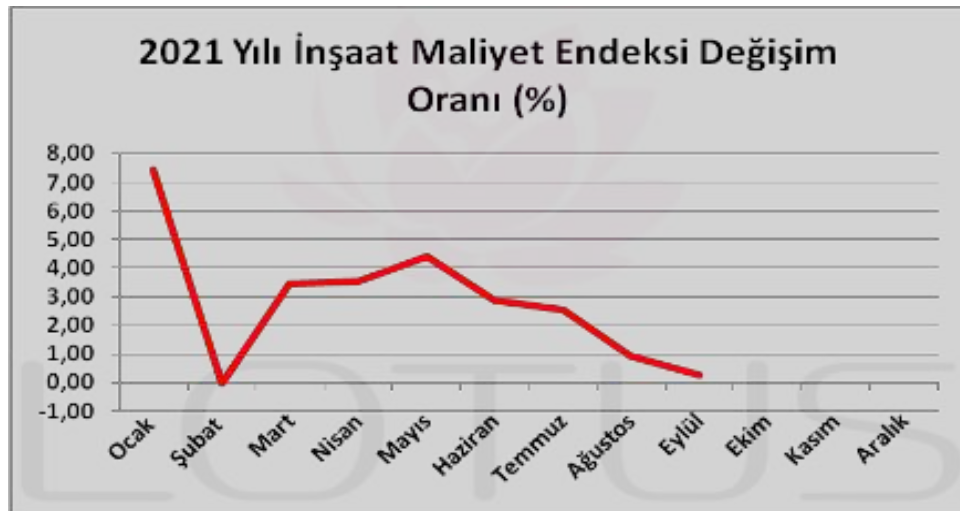
Daha önce Türkiye'ye oldukça talepkar davranan birçok yabancı gayrimenkul yatırım fonu ve yatırım kuruluşu, faaliyetlerini bekletme aşamasında tutmaktadır. Global krizin etkilerinin devam ettiği dönemde reel sektör ve ülkemiz olumsuz etkilenmiştir.

Öte yandan 2009 yılı gayrimenkul açısından dünyada ve Türkiye'de parlak bir yıl olmamıştır. İçinde bulunduğumuz yıllar gayrimenkul projeleri açısından finansmanda seçici olunan yıllardır. Finans kurumları son dönemde yavaş yavaş gayrimenkul finansmanı açısından kaynaklarını kullandırmak için araştırmalara başlamışlardır.

2010 içerisinde ise siyasi ve ekonomik verilerin inşaat sektörü lehine gelişmesiyle gayrimenkul yatırımlarında daha çok nakit parası olan yerli yatırımcıların gayrimenkul portföyü edinmeye çalıştığı bir yıl olmuş ve az da olsa daha esnek bir yıl yaşanmıştır. Geçmiş dönem bize gayrimenkul sektöründe her dönemde ihtiyaca yönelik gayrimenkul ürünleri "erişilebilir fiyatlı" olduğu sürece satılabilmekte mesajını vermektedir. Bütün verilere bakıldığında 2010 yılındaki olumlu gelişmeler 2011 ila 2016 yıllarında da devam etmiştir.

2017 yılından itibaren, beşeri ve jeopolitik etkenlerin etkisi, döviz kurlarında yaşanan dalgalanmalar ve finansman imkânlarının daralmasına ek olarak artan enerji ve iş gücü maliyetleri geliştiricilerin ödeme zorluğu yaşamasına neden olmuştur.

Ülkemizdeki ekonomik dinamikleri önemli ölçüde etkileyen ve çok sayıda yan sektöre destek olan inşaat sektöründe yaşanan bu zorluklar gayrimenkullerin fiyatlamalarında optimizasyona ve üretilen toplam ünite sayısı ile proje geliştirme hızında düşüşe yol açmıştır. Banka faiz oranlarının yükselmesi ve yatırımcıların farklı enstrümanlara yönelmesi de yatırım amaçlı gayrimenkul alımlarını azaltmıştır.



2018 yılında düşük bir performans çizen inşaat sektörü 2019 yılını son çeyreği itibariyle toparlanma sürecine girmiştir. Bu hareketlenme 2020 yılının ilk 2 aylık döneminde de devam etmiştir. Ancak 2019 yılının Aralık ayında Çin’de ortaya çıkan Covid-19 salgınının 2020 yılı Mart ayında ülkemizde yayılmaya başlamasıyla ekonomi olumsuz etkilenmiş ve gayrimenkul sektörü bu durgunluktan payını almıştır. Karantina süreci sonrası TCMB ve BDDK tarafından açıklanan kararlar ve destekler sektöre olumlu yansımış, konut kredisi faizlerindeki düşüş ve kampanyalar Temmuz ve Ağustos aylarında konut satışlarını rekor seviyelere ulaştırmıştır.

Ticari hareketliliğin sağlanması amacıyla piyasaya aktarılan ucuz likidite döviz kurlarında ve fiyatlar genel seviyesinde büyük artışlara yol açmış, sonrasında Merkez Bankası parasal sıkılaştırma politikası uygulamaya başlarken parasal sıkılaştırma kararları sonrasında bankaların likidite kaynakları kısılmış, bu da faiz oranlarında yükselişe yol açmıştır. 2021 yılı Eylül ayında bir önceki aya göre %3,2 oranında artan Konut Fiyat Endeksi bir önceki yılın aynı ayına göre nominal olarak %35,5, reel olarak ise %13,3 oranında artmıştır.

İnşaat maliyetlerinin arttığı ve risk iştahının azaldığı süreçte yeni inşaat sayısı azalmış bu da konut arzında düşüğe yol açmıştır. Konut arzındaki bu düşüğe karşın Türk halkının gayrimenkule olan doğal ilgisinin canlı kalması, döviz kurlarında yaşanan artışlar ve enflasyon oranındaki artış 2020-2021 döneminde fiyatların yükselmesine sebep olmuştur. Ayrıca yabancılara yapılan satışlar bölgesel fiyat artışlarına yol açmıştır.

12.5.1. Türkiye Gayrimenkul Piyasasını Bekleyen Fırsat ve Tehditler

Tehditler:

- Covid-19 Salgınının küresel anlamda yarattığı belirsizlik,
- Döviz kurunda yaşanan yükselişlerin maliyetler üzerinde oluşturduğu baskı,
- Türkiye'nin mevcut durumu itibariyle jeopolitik risklere açık olması sebebiyle mevcut ve gelecekteki yatırımları yavaşlaması ve talebin azalması.

Fırsatlar:

- Türkiye'deki gayrimenkul piyasasının uluslararası standartlarda gelen taleplere cevap verecek düzeyde olması,
- Son dönemde gayrimenkule olan yabancı ilgisinin artıyor olması,
- Özellikle kentsel dönüşümün hızlanmasıyla daha modern yapıların inşa ediliyor olması,
- Konut alımında devlet desteği gibi teşvik amacıyla alınan önlemler,
- Genç bir nüfus yapısına sahip olmanın getirdiği doğal talebin devam etmesi.

13. YAPININ İNŞAAT ÖZELLİKLERİ

İNŞAAT TARZI	B.A.K
İNŞAAT NİZAMI	Ayrık
YAPININ YAŞI	7
KAT ADEDİ	7 (2 bodrum + zemin + 4 normal kat)
KULLANIM ALANI	13.550,92 m²
ELEKTRİK	Şebeke
SU	Şebeke
KANALİZASYON	Şebeke
SU DEPOSU	Var
HİDROFOR	Var
YANGIN MERDİVENİ	Mevcut
JENERATÖR	Mevcut
ISITMA SİSTEMİ	Mevcut (Doğalgaz)
ASANSÖR	Mevcut (2 adet)
GÜVENLİK/KAMERA SİSTEMİ	Mevcut /Mevcut
PARK YERİ	Açık - Kapalı Otopark Mevcut
SATIŞ KABİLİYETİ	"Satılabilirlik" özelliğine sahiptir.

14. AÇIKLAMALAR

- Değerleme konusu taşınmaz, Ankara ili, Çankaya ilçesi, Mühye Mahallesi, 10.936,00 m² yüzölçümüne sahip 29634 ada, 9 parsel üzerine ayrık nizamda, 2 bodrum kat + zemin kat + 4 normal kat ve çatı arası katı olarak inşa edilmiştir.
- Hâlihazırda "Final Okulları" tarafından eğitim fonksiyonlu kullanılmaktadır.
- Parselin etrafı beton duvar üzeri demir korkulukla çevrili olup parselin güneybatı cephesindeki bahçe duvarının tam parsel sınırında olmadığı, bahçe duvarının parsel sınırınının 30 ila 35 m. kadar gerisinde yer aldığı tespit edilmiştir.
- Katlar arası irtibat, 5 adet merdiven ve 2 adet asansör ile sağlanmaktadır.
- İki ayrı girişi bulunmakta olup biri ana giriş, diğeri ise tören alanından öğrencilerin giriş yaptığı öğrenci girişidir. Ayrıca mutfak ve servis girişleri de bulunmaktadır.
- Parselin kuzey-batı cephesinde bir adet güvenlik kulübesi vardır.
- Parsel içerisinde okul bahçesinde açık basketbol ve voleybol sahası bulunmakta olup zeminleri plastik malzeme ile kaplıdır.
- Covid-19 önlemleri sebebiyle bina içerisine girilememiş olup değerlemede mimari projesindeki kullanım alanı dikkate alınmıştır.
- Bina **8.524,65 m²** toplam inşaat alanına sahiptir.
- 3. Bodrum katta 672,72 m², 2. Bodrum katta 2.175,41 m², 1. Bodrum katta 2.178,14 m² olmak üzere 5.026,27 m² toplam inşaat alanına sahip 1 nolu otopark bulunmaktadır. Otopark için 10 parsel lehine geçiş irtifakı kurulmuş ve mahallinde konu otoparka okul yapısından geçiş iptal edilmiştir. Konu otopark hâlihazırda 10 nolu parsel dâhilinde kullanılmaktadır.
- Yapı kullanma izin belgesine göre parsel üzerinde 13.550,92 m² alana sahip yapı yer almaktadır. (8.524,65 m² Okul + 5.026,27 m² otopark)
- Taşınmaz mimari projesine göre;
- **2. Bodrum kat; 2.012,97 m²** brüt alana sahip olup; katta spor salonu, soyunma odaları, lavabolar, teknik hacimler, su deposu, sığınak, hidrofor odası hacimleri yer almaktadır.
- **1. Bodrum kat; 1.636,55 m²** brüt alana sahip olup; katta 5 adet derslik, kapalı havuz, konferans salonu, lavabolar, revir, teknik hacimler, müzik ve resim atölyeleri, laboratuvar hacimleri yer almaktadır.

- **Zemin kat; 1.616,21 m²** brüt alana sahip olup; katta ilkököl ve ortaokul girişleri, 12 adet derslik, bay-bayan öğrenci WC üniteleri, öğretmenler odası, kafeterya, personel WC üniteleri, danışma, müdür odaları yer almaktadır.
- **1. Kat; 942,02 m²** brüt alana sahip olup; katta 8 adet derslik, engelli WC, bay-bayan WC üniteleri, rehberlik odası, teknik oda ve ofis hacimleri yer almaktadır.
- **2. Kat; 674,70 m²** brüt alana sahip olup; katta 5 adet derslik, engelli WC, bay-bayan WC üniteleri, teknik oda ve ofis hacimleri yer almaktadır.
- **3. Kat; 630,00 m²** brüt alana sahip olup; katta 5 adet derslik, engelli WC, bay-bayan WC üniteleri, teknik oda ve ofis hacimleri yer almaktadır.
- **4. Kat; 658,80 m²** brüt alana sahip olup; katta fuaye alanı, kütüphane, seminer salonu, kulisler, teknik oda, bay-bayan WC üniteleri yer almaktadır.
- **Çatı arası katı; 353,40 m²** alana sahip olup kazan dairesi ve teknik oda hacimleri yer almaktadır.
- Değerleme konusu taşınmaz 4/A yapı sınıfında inşa edilmiş olup dış cephesi cam giydirme cephe ve kompozit malzeme ile kaplıdır. Dış bahçede spor sahası epoksi kaplama, diğer alanlar ise beton kaplıdır.

15. EN VERİMLİ KULLANIM ANALİZİ

"Bir mülkün fiziki olarak mümkün, finansal olarak gerçekleştirilebilir olan, yasalarca izin verilen ve değerlemesi yapılan mülkü en yüksek değerine ulaştıran en olası kullanımdır". (UDS Madde 6.3)

"Yasalarca izin verilmeyen ve fiziki açıdan mümkün olmayan kullanım yüksek verimliliğe sahip en iyi kullanım olarak kabul edilemez. Hem yasal olarak izin verilen hem de fiziki olarak mümkün olan bir kullanım, o kullanımın mantıklı olarak niçin mümkün olduğunun değerlendirilmesi uzmanı tarafından açıklanmasını gerektirebilir. Analizler, bir veya birkaç kullanımın olası olduğunu belirlediğinde, finansal fizibilite bakımından test edilirler. Diğer testlerle birlikte en yüksek değerle sonuçlanan kullanım en verimli ve en iyi kullanımdır. (UDS madde 6.4)

Taşınmazın konumu, büyüklüğü, mimari projesi ve yasal mevzuatın izin verdiği ölçüde yapılaşmış olması nedeni ile mevcut kullanımı olan ticari fonksiyonlu kullanımının en etkin ve verimli kullanım olabileceği kanaatine varılmıştır.

16. DEĞERLENDİRME

Gayrimenkulün Değerini Etkileyen Faktörler (Swot Analizi)

Olumlu etkenler	Olumsuz etkenler
<ul style="list-style-type: none">- Ulaşım imkânlarının kolaylığı- Reklam kabiliyeti- Ticari alanların mevcudiyeti- İskân belgesinin bulunması- Parselin imar durumu- Her türlü altyapısal ve teknik imkânları bünyesinde bulundurması,- Karayolu ve Otoyola rahat ulaşılacak bir konumda olması- Tamamlanmış altyapı	<ul style="list-style-type: none">- İmar planının iptal edilmiş olması- Covid-19 salgını sebebiyle gayrimenkul piyasasında yaşanan durgunluk- Ekonomideki dalgalanmaların gayrimenkul sektörünü olumsuz yönde etkilemesi

17. DEĞERLEME YAKLAŞIMLARI

Değerleme yaklaşımlarının uygun ve değerlendirilen varlıklarının içeriği ile ilişkili olmasına dikkat edilmesi gerekir. Aşağıda tanımlanan ve açıklanan üç yaklaşım değerlemede kullanılan temel yaklaşımlardır. Bunların tümü, fiyat dengesi, fayda beklentisi veya ikame ekonomi ilkelerine dayanmaktadır. Temel değerlendirme yaklaşımları **Pazar Yaklaşımı, Gelir Yaklaşımı** ve **Maliyet Yaklaşımı**dır. Bu temel değerlendirme yaklaşımlarının her biri farklı, ayrıntılı uygulama yöntemlerini içerir.

Bir varlığa ilişkin değerlendirme yaklaşımlarının ve yöntemlerinin seçiminde amaç belirli durumlara en uygun yöntemin bulunmasıdır. Bir yöntemin her duruma uygun olması söz konusu değildir. Seçim sürecinde asgari olarak aşağıdakiler dikkate alınır:

(a) değerlendirme görevinin koşulları ve amacı ile belirlenen uygun değer esas(lar)ı ve varsayılan kullanım(lar)ı,

(b) olası değerlendirme yaklaşımlarının ve yöntemlerinin güçlü ve zayıf yönleri, (c) her bir yöntemin varlığın niteliği ve ilgili pazardaki katılımcılar tarafından kullanılan yaklaşımlar ve yöntemler bakımından uygunluğu,

(d) yöntem(ler)in uygulanması için gereken güvenilir bilginin mevcudiyeti.

17.1. Pazar Yaklaşımı

Pazar yaklaşımı varlığın, fiyat bilgisi elde edilebilir olan aynı veya karşılaştırılabilir (benzer) varlıklarla karşılaştırılması suretiyle gösterge niteliğindeki değerin belirlendiği yaklaşımı ifade eder.

Aşağıda yer verilen durumlarda, pazar yaklaşımının uygulanması ve bu yaklaşıma önemli ve/veya anlamlı ağırlık verilmesi gerekli görülmektedir:

(a) değerlendirme konusu varlığın değer esasına uygun bir bedelle son dönemde satılmış olması,

(b) değerlendirme konusu varlığın veya buna önemli ölçüde benzerlik taşıyan varlıkların aktif olarak işlem görmesi, ve/veya

(c) önemli ölçüde benzer varlıklar ile ilgili sık yapılan ve/veya güncel gözlemlenebilir işlemlerin söz konusu olması.

Yukarıda yer verilen durumlarda pazar yaklaşımının uygulanması ve bu yaklaşıma önemli ve/veya anlamlı ağırlık verilmesi gerekli görülmekle birlikte, söz konusu kriterlerin karşılanmadığı aşağıdaki ilave durumlarda, pazar yaklaşımı uygulanabilir ve bu yaklaşıma önemli ve/veya anlamlı ağırlık verilebilir. Pazar yaklaşımının aşağıdaki durumlarda uygulanması halinde, değerlemeyi gerçekleştirenin diğer yaklaşımların uygulanıp uygulanamayacağını ve pazar yaklaşımı ile belirlenen gösterge niteliğindeki değeri pekiştirmek amacıyla ağırlıklandırılıp ağırlıklandırılmayacağı dikkate alması gerekli görülmektedir:

(a) değerlendirme konusu varlığa veya buna önemli ölçüde benzer varlıklara ilişkin işlemlerin, pazardaki oynaklık ve hareketlilik dikkate almak adına, yeteri kadar güncel olmaması,

(b) değerlendirme konusu varlığın veya buna önemli ölçüde benzerlik taşıyan varlıkların aktif olmamakla birlikte işlem görmesi,

(c) pazar işlemlerine ilişkin bilgi elde edilebilir olmakla birlikte, karşılaştırılabilir varlıkların değerlendirme konusu varlıkla önemli ve/veya anlamlı farklılıklarının, dolayısıyla da subjektif düzeltmeler gerektirme potansiyelinin bulunması,

(d) güncel işlemlere yönelik bilgilerin güvenilir olmaması (örneğin, kulaktan dolma, eksik bilgiye dayalı, sinerji alıcılı, muvazaalı, zorunlu satış içeren işlemler vb.),

(e) varlığın değerini etkileyen önemli unsurun varlığın yeniden üretim maliyeti veya gelir yaratma kabiliyetinden ziyade pazarda işlem görebileceği fiyat olması.

Birçok varlığın benzer olmayan unsurlardan oluşan yapısı, pazarda birbirinin aynı veya benzeyen varlıkları içeren işlemlere ilişkin bir kanıtın genelde bulunamayacağı anlamına gelir. Pazar yaklaşımının kullanılmadığı durumlarda dahi, diğer yaklaşımların uygulanmasında pazara dayalı girdilerin azami kullanımı gerekli görülmektedir (örneğin, etkin getiriler ve getiri oranları gibi pazara dayalı değerlendirme ölçütleri).

Karşılaştırılabilir pazar bilgisinin varlığın tıpatıp veya önemli ölçüde benzeriyle ilişkili olmaması halinde, değerlemeyi gerçekleştirenin karşılaştırılabilir varlıklar ile değerlendirme konusu varlık arasında niteliksel ve niceliksel benzerliklerin ve farklılıkların karşılaştırmalı bir analizini yapması gerekir. Bu karşılaştırmalı analize dayalı düzeltme yapılmasına genelde ihtiyaç duyulacaktır. Bu düzeltmelerin makul olması ve değerlemeyi gerçekleştirenlerin düzeltmelerin gerekçeleri ile nasıl sayıllaştırıldıklarına raporlarında yer vermeleri gerekir.

Pazar yaklaşımında genellikle her biri farklı çarpanlara sahip karşılaştırılabilir varlıklardan elde edilen pazar çarpanları kullanılır. Belirlenen aralıktan uygun çarpanın seçimi niteliksel ve niceliksel faktörlerin dikkate alındığı bir değerlendirmenin yapılmasını gerektirir.

17.2. Maliyet Yaklaşımı

Maliyet yaklaşımı, bir alıcının, gereksiz külfet doğuran zaman, elverişsizlik, risk gibi etkenler söz konusu olmadıkça, belli bir varlık için, ister satın alma, isterse yapım yoluyla edinilmiş olsun, kendisine eşit faydaya sahip başka bir varlığı elde etme maliyetinden daha fazla ödeme yapmayacağı ekonomik ilkesinin uygulanmasıyla gösterge niteliğindeki değerin belirlendiği yaklaşımdır. Bu yaklaşımda, bir varlığın cari ikame maliyetinin veya yeniden üretim maliyetinin hesaplanması ve fiziksel bozulma ve diğer biçimlerde gerçekleşen tüm yıpranma paylarının düşülmesi suretiyle gösterge niteliğindeki değer belirlenmektedir.

Aşağıda yer verilen durumlarda, maliyet yaklaşımının uygulanması ve bu yaklaşıma önemli ve/veya anlamlı ağırlık verilmesi gerekli görülmektedir:

(a) katılımcıların değerlendirme konusu varlıkla önemli ölçüde aynı faydaya sahip bir varlığı yasal kısıtlamalar olmaksızın yeniden oluşturabilmesi ve varlığın, katılımcıların değerlendirme konusu varlığı bir an evvel kullanabilmeleri için önemli bir prim ödemeye razı olmak durumunda kalmayacakları kadar, kısa bir sürede yeniden oluşturulabilmesi,

(b) varlığın doğrudan gelir yaratmaması ve varlığın kendine özgü niteliğinin gelir yaklaşımını veya pazar yaklaşımını olanaksız kılması, ve/veya

(c) kullanılan değer esasının temel olarak ikame değeri örneğinde olduğu gibi ikame maliyetine dayanması.

Yukarıda yer verilen durumlarda maliyet yaklaşımının uygulanması ve bu yaklaşıma önemli ve/veya anlamlı ağırlık verilmesi gerekli görülmele birlikte, söz konusu kriterlerin karşılanamadığı aşağıdaki ilave durumlarda, maliyet yaklaşımı uygulanabilir ve bu yaklaşıma önemli ve/veya anlamlı ağırlık verilebilir. Maliyet yaklaşımının aşağıdaki durumlarda uygulanması halinde, değerlemeyi gerçekleştirenin diğer yaklaşımların uygulanıp uygulanamayacağını ve maliyet yaklaşımı ile belirlenen gösterge niteliğindeki değeri pekiştirmek amacıyla ağırlıklandırılıp ağırlıklandırılmayacağını dikkate alması gerekli görülmektedir:

(a) katılımcıların aynı faydaya sahip bir varlığı yeniden oluşturmayı düşündükleri, ancak varlığın yeniden oluşturulmasının önünde potansiyel yasal engellerin veya önemli ve/veya anlamlı bir zaman ihtiyacının bulunması,

(b) maliyet yaklaşımının diğer yaklaşımlara bir çapraz kontrol aracı olarak kullanılması (örneğin, maliyet yaklaşımının, değerlemesi işletmenin sürekliliği varsayımıyla yapılan bir işletmenin tasfiye esasında daha değerli olup olmadığının teyit edilmesi amacıyla kullanılması), ve/veya

(c) varlığın, maliyet yaklaşımında kullanılan varsayımları son derece güvenilir kılacak kadar, yeni oluşturulmuş olması.

Kısmen tamamlanmış bir varlığın değeri genellikle, varlığın oluşturulmasında geçen süreye kadar katlanılan maliyetleri (ve bu maliyetlerin değere katkı yapıp yapmadığını) ve katılımcıların, varlığın, tamamlandığındaki değerinden varlığı tamamlamak için gereken maliyetler ile kâr ve riske göre yapılan uygun düzeltmeler dikkate alındıktan sonraki değerine ilişkin beklentilerini yansıtacaktır.

17.3. Gelir Yaklaşımı

Gelir yaklaşımı, gösterge niteliğindeki değer, gelecekteki nakit akışlarının tek bir cari değere dönüştürülmesi ile belirlenmesini sağlar. Gelir yaklaşımında varlığın değeri, varlık tarafından yaratılan gelirlerin, nakit akışlarının veya maliyet tasarruflarının bugünkü değerine dayanılarak tespit edilir.

Aşağıda yer verilen durumlarda, gelir yaklaşımının uygulanması ve bu yaklaşıma önemli ve/veya anlamlı ağırlık verilmesi gerekli görülmektedir:

(a) varlığın gelir yaratma kabiliyetinin katılımcının gözüyle değeri etkileyen çok önemli bir unsur olması,

(b) değerlendirme konusu varlıkla ilgili gelecekteki gelirin miktarı ve zamanlamasına ilişkin makul tahminler mevcut olmakla birlikte, ilgili pazar emsallerinin varsa bile az sayıda olması.

Yukarıda yer verilen durumlarda gelir yaklaşımının uygulanması ve bu yaklaşıma önemli ve/veya anlamlı ağırlık verilmesi gerekli görülmekle birlikte, söz konusu kriterlerin karşılanmadığı aşağıdaki ilave durumlarda, gelir yaklaşımı uygulanabilir ve bu yaklaşıma önemli ve/veya anlamlı ağırlık verilebilir. Gelir yaklaşımının aşağıdaki durumlarda uygulanması halinde, değerlemeyi gerçekleştirenin diğer yaklaşımların uygulanıp uygulanamayacağını ve gelir yaklaşımı ile belirlenen gösterge niteliğindeki değeri pekiştirmek amacıyla ağırlıklandırılıp ağırlıklandırılmayacağını dikkate alması gerekli görülmektedir:

- a) Değerleme konusu varlığın gelir yaratma kabiliyetinin katılımcının gözüyle değeri etkileyen birçok faktörden yalnızca biri olması,
- b) Değerleme konusu varlıkla ilgili gelecekteki gelirin miktarı ve zamanlamasına ilişkin önemli belirsizliklerin bulunması,
- c) Değerleme konusu varlıkla ilgili bilgiye erişimsizliğin bulunması (örneğin, kontrol gücü bulunmayan bir pay sahibi geçmiş tarihli finansal tablolara ulaşabilir, ancak tahminlere/bütçelere ulaşamaz), ve/veya
- d) Değerleme konusu varlığın gelir yaratmaya henüz başlamaması, ancak başlamasının planlanmış olması.

Gelir yaklaşımının temelini, yatırımcıların yatırımlarından getiri elde etmeyi beklemeleri ve bu getirinin yatırıma ilişkin algılanan risk seviyesini yansıtmalarının gerekli görülmesi teşkil eder.

Genel olarak yatırımcıların sadece sistematik risk ("pazar riski" veya "çeşitlendirmeye gidilemeyen risk" olarak da bilinir) için ek getiri elde etmeleri beklenir.

18. FİYATLANDIRMA

Taşınmazın satış (pazar) değerinin tespiti, kullanımı mümkün olan yöntemlerle saptanmış olup değerlendirme prosesi aşağıda ayrıntılı olarak verilmiştir.

18.1. İkame Maliyet Yaklaşımı

18.2. Emsal Karşılaştırma Yaklaşımı

18.3. Gelir İndirgeme Yaklaşımı

18.1. İkame Maliyet Yaklaşımı

Bu yöntemde taşınmazların arsa ve inşai değeri olmak üzere iki bileşeni esas tutulmak suretiyle değerler ayrı ayrı tespit edilmekte ve taşınmazların değeri bu bileşenlerin toplamı olarak takdir edilmektedir. (Ancak bu değerler arsa ve inşai yatırımların ayrı ayrı satışına esas olmayıp toplam değere ulaşmak için belirlenen fiktif büyüklüklere dir.)

Değerleme çalışmasında yeterli sayıda benzer nitelikli arsa emsali bulunamaması sebebiyle bu yöntem kullanılmamıştır.

18.2. Emsal Karşılaştırma Yaklaşımı

Bu yöntemde, mevcut pazar bilgilerinden, emlak pazarlama firmaları ve proje yetkilileri ile yapılan görüşmelerden faydalanılmış; bölgede yakın dönemde pazara çıkarılmış benzer gayrimenkuller dikkate alınarak, pazar değerini etkileyebilecek kriterler çerçevesinde fiyat ayarlaması yapılmış ve konu arsa için kıymet takdir edilmiştir.

Bulunan emsaller, görülebilirlik, konum, büyüklük, imar durumu gibi kriterler dahilinde karşılaştırılmış, çevredeki emlak pazarının güncel değerlendirmesi için emlak pazarlama firmaları ve mal sahipleri ile görüşülmüş; yanı sıra ofisimizdeki mevcut veri ve bilgilerden yararlanılmıştır

Piyasa Bilgileri

Çevrede yapılan piyasa arařtırmalarında ařađıdaki tespitlerde bulunulmuřtur.

Satılık Emsal Bilgileri

1-Emsal: EMLAK OFİSİ - SATILIK - 532 550 25 95

Tařınmaz ile aynı bölgede yer alan, 400 m² arsa üzerinde 1.350 m² kullanım alanlı, 5 katlı 10 yıllık Őirket merkezi olarak kullanılan bina 10.500.000,-TL bedelle satılıktır. (7.777-TL/m²)

2-Emsal: EMLAK OFİSİ - SATILIK - 312 219 65 05

Tařınmaz ile aynı bölgede yer alan, 2.000 m² kullanım alanlı, kurumsal kiracılı 3 yıllık 7 katlı bina 17.000.000,-TL bedelle satılıktır. (8.500-TL/m²)

3-Emsal: EMLAK OFİSİ - SATILIK - 530 1 550 25 95

Tařınmaz ile aynı bölgede yer alan, 1.200 m² kullanım alanlı, 4 katlı, köőe konumlu 16 yıllık bina 7.250.000,-TL bedelle satılıktır. (6.041-TL/m²)

4-Emsal: EMLAK OFİSİ - SATILIK - 532 550 25 99

Tařınmaz ile aynı bölgede yer alan, 1.300 m² kullanım alanlı, 5 katlı içi lüks yapılı 4 yıllık elçilik kiracılı Őşyeri binası 15.000.000,-TL bedelle satılıktır. (11.538-TL/m²)

5-Emsal: EMLAK OFİSİ - SATILIK - 532 294 03 64

Tařınmaz ile aynı bölgede yer alan, 1.317 m² arsa üzerine 4.000 m² kapalı alanlı olarak inőa edilmiő, 40 araçlık otopark, 100 kiőilik yemekhane, yangına dayanıklı arőiv odaları, 12 adet yönetici odası ve 1.000 m² açık alanlı, 8 yıllık 5 katlı bina 79.500.000,-TL bedelle satılıktır. (19.875-TL/m²)

Kiralık Emsal Bilgileri

1-Emsal: EMLAK OFİSİ - KİRALIK - 530 155 29 30

Tařınmaz ile aynı bölgede yer alan, 1.500 m² kullanım alanlı, Őirket merkezi olarak kullanılan 5 yıllık 5 katlı bina 90.000,-TL/ Ay bedelle kiralıktır. (60,-TL/m²)

2-Emsal: EMLAK OFİSİ - KİRALIK - 532 204 73 95

Tařınmaz ile aynı bölgede yer alan, 1.200 m² kullanım alanına sahip, 10 yıllık, 5 katlı Őşyeri binası 30.000 TL/ Ay bedelle kiralıktır. (25,-TL/m²)

3-Emsal: EMLAK OFİSİ - KİRALIK 312 240 79 78

Tařınmaz ile aynı bölgede yer alan, 650 m² kullanım alanına sahip, 4 katlı 15 yıllık Őşyeri binası 49.000,- TL/ Ay bedelle kiralıktır. (75,-TL/m²)

4-Emsal: EMLAK OFİSİ - KİRALIK - 532 550 25 95

Tařınmaz ile aynı bölgede yer alan, 1.550 m² kullanım alanlı, 5 katlı içi lüks yapılı 12 yıllık Őşyeri binası 60.000,-TL/ Ay bedelle kiralıktır. (39,-TL/m²)

5-Emsal: EMLAK OFİSİ - KİRALIK - 536 366 08 18

Tařınmaz ile aynı bölgede yer alan, 1.700 m² kullanım alanlı, 5 katlı 7 yıllık Őşyeri binası 79.500,-TL/ Ay bedelle kiralıktır. (47,-TL/m²)

Emsal Analizi (Satılık)

EMSAL ANALİZİ ve HESAPLAMA										
	Birim Satış Fiyatı (TL)	Pazarlıklı Birim Fiyat	Alan Düzeltmesi		Bina Yaşı/Kalitesi		Konum/Şerefiye		Toplam Düzeltme	Düzeltilmiş Değer (TL)
Konu Mülk			13.550,92		7 / İyi Durumda					10.750
		Düzeltilme Oranı	Alanı	Düzeltilme Oranı	Durumu	Düzeltilme Oranı	Durumu	Düzeltilme Oranı	Düzeltilme Oranı	
Emsal 1	7.777	-10%	1.350	-10%	10 Yıllık/Kötü	20%	Kötü	20%	20%	9.332
Emsal 2	8.500	-10%	2.000	-10%	3 Yıllık/Kötü	20%	Kötü	10%	10%	9.350
Emsal 3	6.041	-10%	1.200	-10%	16 Yıllık/Kötü	40%	Kötü	20%	40%	8.457
Emsal 4	11.538	-10%	1.300	-10%	4 Yıllık/İyi	-5%	Kötü	10%	-15%	9.807
Emsal 5	19.875	-10%	4.000	-5%	8 Yıllık/Benzer	0%	Benzer	0%	-15%	16.894

TAŞINMAZIN DEĞERİ	13551	x	10.750	=	145.670.000
--------------------------	--------------	----------	---------------	----------	--------------------

Emsal Analizi (Satılık)

EMSAL ANALİZİ ve HESAPLAMA										
	Birim Kira Fiyatı (TL)	Pazarlıklı Birim Fiyat	Alan Düzeltmesi		Bina Yaşı/Kalitesi		Konum/Şerefiye		Toplam Düzeltme	Düzeltilmiş Değer (TL)
Konu Mülk			13.550,92		7 / İyi Durumda					47
		Düzeltilme Oranı	Alanı	Düzeltilme Oranı	Durumu	Düzeltilme Oranı	Durumu	Düzeltilme Oranı	Düzeltilme Oranı	
Emsal 1	60	-10%	1.500	-10%	5 Yıllık/İyi	0%	Kötü	10%	-10%	54
Emsal 2	25	-10%	1.200	-10%	10 Yıllık/Kötü	40%	Kötü	30%	50%	38
Emsal 3	75	-10%	650	-15%	15 Yıllık/Benzer	0%	İyi	-10%	-35%	49
Emsal 4	39	-10%	1.550	-10%	12 Yıllık/Kötü	20%	Kötü	20%	20%	46
Emsal 5	47	-10%	1.700	-10%	7 Yıllık/İyi	0%	Kötü	20%	0%	47

Emsal Krokisi (Satılık Ticari)



Ulaşılan Sonuç

Emsal analizlerinden hareketle rapora konu taşınmazın arsa payı dâhil satış değeri aşağıdaki özet tabloda sunulmuştur.

NİTELİĞİ	TOPLAM BRÜT ALAN (m ²)	TAŞINMAZIN BİRİM SATIŞ DEĞERİ (TL/m ²)	TAŞINMAZIN DEĞERİ KDV HARİÇ (TL)
EĞİTİM TESİSİ	13.550,92	10.750	145.670.000

18.3. Gelir İndirgeme Yaklaşımı (İndirgenmiş Nakit Akımları Yöntemi)

Bu yaklaşımda, Doğrudan İndirgeme (Direkt Kapitalizasyon) ve Gelir İndirgeme (en önemli örneği İndirgenmiş Nakit Akımları analizidir) olarak adlandırılan iki yöntem kullanılmaktadır. Rapor konusu taşınmazların değer tesbitinde kira bedelinin ve kapitalizasyon oranının kolay tesbit edilebilir olması sebebiyle Doğrudan İndirgeme yöntemi kullanılmıştır.

Direkt ya da doğrudan kapitalizasyon da denilen ve mülkün bir yıllık stabilize getirisini baz alan bu yaklaşım, yeni bir yatırımcı açısından gelir üreten mülkün piyasa değerini analiz eder.

Bu yöntemde bir kapitalizasyon oranı elde edebilmek için karşılaştırılabilir mülklerin satış fiyatlarıyla gelirleri arasındaki ilişkiyi incelenir daha sonra konu mülkün sahip olunduktan sonraki ilk yılda elde edilen yıllık faaliyet gelirin bu oran uygulanır.

Elde edilen değer, benzer mülklerin aynı düzeyde getiri elde edeceği varsayımıyla belirlenen gelir düzeyi ile garanti edilen piyasa değeridir.

Bu analizde "Taşınmazın Değeri=Taşınmazın Yıllık Net Geliri / Direkt Kapitalizasyon Oranı" formülünden yararlanılır.

Kapitalizasyon oranı ise satılık ve kiralık emsallerin ortalama birim fiyatlarından hareketle (Bkz. Emsal Analizi) şu şekilde belirlenmiştir.

Ortalama m2 satış değeri: 10.746 TL

Ortalama m2 kira değeri: 49 TL

Satış Değeri / kira değeri: $10.746 / 49 = 219,31 \text{ Ay} / 12 \text{ Ay} = 18,28 \text{ Yıl}$

Buna göre Kapitalizasyon oranı: $100 / 18,28 = \% 5,47$ olarak belirlemiştir.

Emsal analizlerinden hareketle "**Sinpaş Altınoran Projesi**" bünyesinde konumlu olan rapora konu olan **Eğitim Tesisinin** takdir olunan aylık ve yıllık kira değerleri aşağıdaki özet tabloda sunulmuş ve yukarıda belirtilen kapitalizasyon oranı itibariyle kıymet takdir edilmiştir.

NİTELİĞİ	TOPLAM BRÜT ALAN (m2)	BİRİM m ² KİRA DEĞERİ (TL/AY/m ²)	AYLIK KİRA DEĞERİ /AY (TL)	YILLIK KİRA DEĞERİ /YIL (TL)	KAPİTALİZASYON ORANI	TAŞINMAZIN DEĞERİ (TL)
Eğitim Tesisi	13.550,92	47	636.900	7.642.800	0,0547	139.720.000

19. ANALİZ SONUÇLARININ DEĞERLENDİRMESİ

19.1. Farklı Değerleme Metotlarının ve Analiz Sonuçlarının Uyumlaştırılması ve Bu Amaçla İzlenen Yöntemin ve Nedenlerinin Açıklaması

Görülebileceği üzere kullanılması mümkün olan iki yöntemle bulunan değerler birbirlerine yakındır.

FARKLI DEĞERLEME YÖNTEMLERİ İLE HESAPLANMIŞ DEĞERLERİN KARŞILAŞTIRMASI	
KULLANILAN YÖNTEMLER	TOPLAM DEĞER (TL)
EMSAL KARŞILAŞTIRMA YAKLAŞIMI	145.670.000
GELİR İNDİRGEME YAKLAŞIMI	139.720.000

Ancak nihai değer olarak gayrimenkul rayiçleri piyasanın ekonomik parametrelerini her dönemde kendi içinde daha tutarlı bir denge ile yansıtmaması ve diğer yöntemin büyük oranda kabullere bağlı olması sebepleriyle "Emsal Karşılaştırma Yöntemi" ile bulunan değer alınması uygun görülmüş ve buna göre rapora konu 29634 ada 9 parsel üzerinde yer alan Eğitim Tesisinin değeri **145.670.000,-TL** olarak belirlenmiştir.

19.2. Kira Değeri Analizi ve Kullanılan Veriler

Rapor konusu taşınmaz için takdir olunan aylık ve yıllık kira değerleri özet tablosu aşağıdadır.

NİTELİK	TOPLAM KULLANIM ALANI (m ²)	AYLIK KİRA DEĞERİ (TL)	YILLIK KİRA DEĞERİ (TL)
Eğitim Tesis	13.550,92	636.900	7.642.800

19.3. Gayrimenkul ve Buna Bağlı Hakların Hukuki Durumunun Analizi

Değerlemeye konu taşınmazın resmi kurumlar nezdinde yapılan incelemeleri sonucunda herhangi bir hukuki soruna rastlanmamıştır.

19.4. Gayrimenkul Üzerindeki Takyidat ve İpotekler İle İlgili Görüş

Taşınmaz üzerinde gayrimenkul değerini doğrudan ve önemli ölçüde etkileyecek nitelikte herhangi bir takyidat bulunmamaktadır.

19.5. Değerleme Konusu Gayrimenkulün, Üzerinde İpotek veya Gayrimenkulün Değerini Doğrudan Etkileyecek Nitelikte Herhangi Bir Takyidat Bulunması Durumları Hariç, Devredilebilmesi Konusunda Bir Sınırlamaya Tabi Olup Olmadığı Hakkında Bilgi

Rapora konu taşınmazın devredilmesinde sermaye piyasası mevzuatı çerçevesinde herhangi bir engel bulunmadığı kanaatindeyiz.

19.6. Boş Arazi ve Geliştirilmiş Proje Değeri Analizi ve Kullanılan Veri ve Varsayımlar

Değerleme, proje geliştirme niteliğinde değildir.

19.7. Asgari Bilgilerden Raporda Verilmeyenlerin Neden Verilmediklerinin Gerekçeleri

Asgari bilgilerden verilmeyen yoktur.

19.8. Müşterek veya bölünmüş kısımların değerlendirme analizi

Müşterek veya bölünmüş kısım bulunmamaktadır.

19.9. Hasılat Paylaşımı veya kat karşılığı yöntemi ile yapılacak projelerde, emsal pay oranları

Hasılat paylaşımı veya kat karşılığı yöntemi kullanılmamıştır.

19.10. Yasal Gereklere yerinde getirilip getirilmediği ve Mevzuat Uyarınca Alınması Gereken İzin ve Belgelerin Tam ve Eksiksiz Olarak Mevcut Olup Olmadığı

Değerleme konusu gayrimenkulün konumlu olduğu Sinpaş Altınoran Projesi'nde genel olarak oturum başlamış olup Yapı Kullanma İzin Belgesi alınmıştır.

19.11. Değerleme Konusu Arsa veya Arazi ise, Alımından İtibaren Beş Yıl Geçmesine Rağmen Üzerinde Proje Geliştirmesine Yönelik Herhangi Bir Tasarrufta Bulunup Bulunulmadığına Dair Bilgi

Parsel üzerinde yer alan Eğitim Tesisine ait 03.09.2018 tarih, 23 nolu yapı kullanma izin belgesi mevcuttur.

19.12. Değerlemesi Yapılan Gayrimenkulün Tapudaki Niteliğinin, Fiili Kullanım Şeklinin ve Portföye Dahil Edilme Niteliğinin Birbiriyle Uyumlu Olup Olmadığı Hakkında Görüş İle Gayrimenkul Yatırım Ortaklıkları Portföyüne Alınmasında Sermaye Piyasası Mevzuatı Çerçevesinde Bir Engel Olup Olmadığı Hakkında Görüş

Gayrimenkul Yatırım Ortaklıkları'na İlişkin esaslar Tebliği'nin 22. Maddesi 1. Fırka (b) ve (c) bentleri:

b) (Değişik:RG-2/1/2019-30643) Portföylerine alınacak her türlü bina ve benzeri yapılara ilişkin olarak yapı kullanma izninin alınmış ve kat mülkiyetinin tesis edilmiş olması zorunludur. Ancak, mülkiyeti tek başına ya da başka kişilerle birlikte ortaklığa ait olan otel, alışveriş merkezi, iş merkezi, hastane, ticari depo, fabrika, ofis binası ve şube gibi yapıların, tamamının veya bölümlerinin yalnızca kira geliri elde etme amacıyla kullanılması halinde, anılan yapıya ilişkin olarak yapı kullanma izninin alınması ve tapu senedinde belirtilen niteliğinin taşınmazın mevcut durumuna uygun olması yeterli kabul edilir. Ayrıca, 3/5/1985 tarihli ve 3194 sayılı İmar Kanununun geçici 16 ncı maddesi kapsamında yapı kayıt belgesi alınmış olması, bu fıkrada yer alan yapı kullanma izninin alınmış olması şartının yerine getirilmesi için yeterli kabul edilir.

c) Portföylerine ancak üzerinde ipotek bulunmayan veya gayrimenkulün değerini doğrudan ve önemli ölçüde etkileyecek nitelikte herhangi bir takyidat şerhi olmayan gayrimenkuller ile gayrimenkule dayalı haklar dahil edilebilir. Bu hususta 30 uncu madde hükümleri saklıdır.

Taşınmaz için Yapı Kullanma İzin belgesi alınmış olup halihazırda "Eğitim Tesisi" fonksiyonlu kullanılmaktadır.

Taşınmazın üzerinde ipotek bulunmaktadır. Bu sebeple GYO portföyünde yer alamaz.

20. SONUÇ

Rapor içeriğinde özellikleri belirtilen **Eğitim Tesisinin** yerinde yapılan incelemelerinde konumuna, kullanım alanı büyüklüğüne, mimari ve inşaat özelliklerine ve bölgede yapılan piyasa araştırmalarına göre günümüz ekonomik koşulları itibarıyla,

1. Arsa dâhil değeri için,

145.670.000,-TL (Yüzkırkbeşmilyonaltıyüzyetmişbin Türk Lirası);

(145.670.000,-TL ÷ 13,3290 TL/USD (*) ≅ **10.929.000,-USD**)

(145.670.000,-TL ÷ 15,0867 TL/Euro (*) ≅ **9.656.000,-Euro**)

2. Aylık kira değeri için ise,

636.900,-TL (Altıyüzotuzaltıbindokuzyüz Türk Lirası) kıymet takdir edilmiştir.

(636.900,-TL ÷ 13,3290 TL/USD (*) ≅ **47.783,-USD**)

(636.900,-TL ÷ 15,0867 TL/Euro (*) ≅ **42.216,-Euro**)

(*) 31.12.2021 tarihli TCMB Döviz Alış Kuru 1,-Euro = 15,0867 TL; 1,- USD = 13,3290 TL'dir.

Döviz bazındaki değerler yalnızca bilgi içindir.

Taşınmazın KDV dahil (%18) değeri 171.890.600,-TL; KDV dahil (%18) kira değeri ise 751.542,-TL'dir.

Rapor konusu taşınmaz Sermaye Piyasası Kurulu hükümlerince GYO portföyünde yer alamaz.

İşbu rapor, **Servet Gayrimenkul Yatırım Ortaklığı A.Ş.**'nin talebi üzerine ve iki (2) orijinal olarak düzenlenmiş olup kopyaların kullanımları halinde ortaya çıkabilecek sonuçlardan şirketimiz sorumlu değildir.

Bilgilerinize sunulur. 31 Aralık 2021

(Değerleme tarihi: 07 Ocak 2022)

Saygılarımızla,

**LOTUS Gayrimenkul Değerleme
ve Danışmanlık A.Ş.**

Eki:

- Uydu Fotoğrafları
- Fotoğraflar
- İmar Durumu
- Projeler
- Yapı Ruhsatı ve Yapı Kullanma İzin Belgesi
- Enerji Kimlik Belgesi
- Tapu Sureti
- Takbis Belgesi
- Değerleme Uzmanlığı Lisans Belgesi
- Mesleki Tecrübe Belgeleri

M. Kıvanç KILVAN
Sorumlu Değerleme Uzmanı
(Lisans No: 400114)

Engin AKDENİZ
Sorumlu Değerleme Uzmanı
(Lisans No: 403030)